

**PLATI RESTANTE**  
31.12.2010

(lei)


Rand	Denumire	Cod	Sold la inceputul anului	Sold la finele perioadei
1	<b>PLATI RESTANTE-TOTAL (07+12+27+32+37+42+47) din care:</b>			
2	- sub 30 de zile (rd.7.1+12.1+27.1+32.1+37.1+42.1+47.1)	01	185.022,00	581.894,00
3	- peste 30 de zile (rd.8+13+28+33+38+43+47.2)	02	0,00	115.370,00
4	- peste 90 de zile (rd.9+14+29+34+39+44+47.3)	03	185.022,00	92.622,00
5	- peste 120 de zile (rd.10+15+30+35+40+45+47.4)	04	0,00	205.068,00
7	<b>Plati restante catre furnizori, creditorii din operatii comerciale: (ct.401,ct.403,ct.404,ct.405,462) din</b>	05	0,00	168.834,00
8	- sub 30 de zile	07	185.022,00	581.894,00
9	- peste 30 de zile	071	0,00	115.370,00
10	- peste 90 de zile din care:	08	185.022,00	92.622,00
12	- peste 120 zile	09	0,00	205.068,00
		10	0,00	168.834,00

Conducatorul institutiei,



Conducator compartiment financiar contabil,

TURCUANUTA  
Director financiar




**Situatia sumelor evidentiata in conturi in afara bilantului  
rezultate din operatiuni ce decurg din administrarea veniturilor  
bugetului general consolidat**

31.12.2010

- lei -

SIMBOL CONT CONTABIL	DENUMIREA CONTULUI	COD	SOLDUL CONTULUI	SOLDUL CONTULUI
			LA INCEPUTUL ANULUI	LA SFARSITUL PERIOADEI
8047	Valori materiale supuse sechestrului	06001	30.099.722	34.226.785
8058	Creante fiscale pentru care s-a declarat starea de insolvabil tate a debitorului	06007	81.952	220.138
	TOTAL (01 la 07)	06008	30.181.674	34.446.923

Conducatorul institutiei,



Conducatorul compartimentului

financiar-contabil,

TURCU ANUTA  
Director economic





Situatia unor indicatori referitori la protectia copilului  
si a persoanelor cu handicap  
31.12.2010


pag.: 1 - lei -

COD	DENUMIRE	NUMAR
08007	Asistenti personali pentru persoanele cu handicap	104
08008	Indemnizatii lunare alocate persoanelor cu handicap grav	310

Conducatorul institutiei



Conducatorul compartimentului  
financiar- contabil



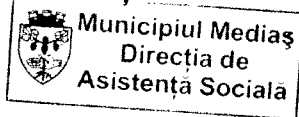
TURCU ANUTA  
Director economic



UNITATEA ADMINISTRATIV-TERITORIALĂ.....

INSTITUȚIA .....

(Anexa 33 la normele metodologice)



### SITUAȚIA

unor indicatori referitori la protecția copilului și a persoanelor cu handicap  
la data de *31.12.2010*

Cod 08

Denumire	Cod rând	Număr
Copii aflați în familii substitutive *)	001	-
Copii protejați în:	002	-
Centre de plasament	003	-
Centre de primire a copilului în regim de urgență	004	-
Centre maternale **)	005	-
Persoane cu handicap instituționalizate în unități de protecție specială a persoanelor cu handicap	006	-
Asistenți personali pentru persoanele cu handicap grav	007	<i>104</i>
Indemnizații lunare alocate persoanelor cu handicap grav	008	<i>310</i>

\*) La asistenții maternali angajați ai serviciilor publice, la rude până la gr. IV inclusiv, la alte familii și persoane, încredințați în vederea adopției.


\*\*) Coloana „Număr” se va completa cu numărul de cupluri mamă-copil.

Conducătorul instituției,

Conducătorul compartimentului  
financiar-contabil,

*Ec. CORNEA MIHAELA*

*10/2014 IRINA*



*GM*

*h*

VENITURILE SI CHELTUIELILE BUGETELOR  
LOCALE PE UNITATI ADMINISTRATIV TERITORIALE

31.12.2010

- lei -

Denumire Indicatori	Cod Indicator	Nr. rand	Prevederi Anuale	Realizat
A	B	C	1	2
III.MUNICIPII	000102	24057		
VENITURI TOTAL			93.750.990	85.254.226
Venituri proprii	4802	24058	64.878.490	58.204.772
1.Venituri curente, din care:	000202	24059	85.656.220	83.854.207
a) Cote si sume defalcate din impozitul pe venit	0402	24060		
-cote defalcate din impozitul pe venit	040201	24061	32.563.720	31.963.653
- alocate din cotele defalcate din impozitul pe venit pentru echilibrarea bugetelor locale	040204	24062	31.944.000	31.343.933
			619.720	619.720
b) Sume defalcate din taxa pe valoarea adaugata	1102	24063		
-sume defalcate din taxa pe valoarea adaugata pentru finantarea cheltuielilor descentralizate la nivelul comunelor, oraselor,municipiilor si sectoarelor Municipiului Bucuresti	110202	24065	27.445.000	25.769.242
-sume defalcate din taxa pe valoarea adaugata pentru echilibrarea bugetelor locale	110206	24068	27.213.000	25.537.242
			232.000	232.000
c) Transferuri voluntare, altele decat subventiile	3702	24070	1.001.500	871.004
-cote si sponsorizari	370201	24071	1.001.500	871.004
2. Venituri din capital	390002	24073	7.668.770	990.811
4. Subventii de la alte nivele ale administratiei publice	420002	24078		
-subventii de la bugetul de stat	4202	24079	426.000	409.208
CHELTUIELI TOTAL	5002	24081	93.750.990	84.599.578
Excedent	9802	24082		654.648
CORELATII	000102	24112		
VENITURI TOTAL			93.750.990	85.254.226
Venituri proprii	4802	24113	64.878.490	58.204.772
1.Venituri curente, din care:	000202	24114	85.656.220	83.854.207
a) Cote si sume defalcate din impozitul pe venit	0402	24115		
-cote defalcate din impozitul pe venit			32.563.720	31.963.653
-sume alocate din cotele defalcate din impozitul pe venit pentru echilibrarea bugetelor locale	040201	24116	31.944.000	31.343.933
	040204	24117		
			619.720	619.720
b) Sume defalcate din taxa pe valoarea	1102	24118		



**VENITURILE SI CHELTUIELILE BUGETELOR  
LOCALE PE UNITATI ADMINISTRATIV TERITORIALE**

31.12.2010

- lei -


Denumire Indicatori	Cod Indicator	Nr. rand	Prevederi Anuale	Realizat
A	B	C	1	2
adaugata			27.445.000	25.769.242
-sume defalcate din taxa pe valoarea adaugata pentru finantarea cheltuielilor descentralizate la nivelul comunelor, oraselor,municipiilor si sectoarelor Municipiului Bucuresti	110202	24120		
-sume defalcate din taxa pe valoarea adaugata pentru echilibrarea bugetelor locale	110206	24123	27.213.000	25.537.242
c) Transferuri voluntare, altele decat subventiile	3702	24125	232.000	232.000
-c) Titii si sponsorizari	370201	24126	1.001.500	871.004
2. Venituri din capital	390002	24128	1.001.500	871.004
4. Subventii de la alte nivele ale administratiei publice	420002	24133	7.668.770	990.811
-subventii de la bugetul de stat	4202	24134	426.000	409.208
<b>CHELTUIELI TOTAL</b>	<b>5002</b>	<b>24136</b>	<b>426.000</b>	<b>409.208</b>
Excedent	9802	24137	93.750.990	84.599.578
				654.648

Conducatorul institutiei

Conducatorul compartimentului  
financiar- contabil

**TURCU ANUTA**  
Director financiar



UNITATEA ADMINISTRATIV-TERITORIALĂ

Municipiul Medias

Anexa 22

VENITURI, CHELTUIELI ȘI EXCEDENTE ALE BUGETELOR  
LOCALE PE UNITĂȚI ADMINISTRATIV-TERITORIALE

la 31.12.2010

cod 24

- lei -

DENUMIREA INDICATORILOR	Cod indicator	Nr. rând	Prevederi anuale	Realizat
<b>I. COMUNE</b>				
VENITURI TOTAL	<b>000102</b>	1		
Venituri proprii	<b>4802</b>	2		
1. Venituri curente, din care:	<b>000202</b>	3		
a) Cote și sume defalcate din impozitul pe venit	<b>04.02</b>	4		
- Cote defalcate din impozitul pe venit	04.02.01	5		
- Sume alocate din cotele defalcate din impozitul pe venit pentru echilibrarea bugetelor locale	04.02.04	6		
b) Sume defalcate din taxa pe valoarea adăugată	<b>11.02</b>	7		
- Sume defalcate din taxa pe valoarea adăugată pentru finanțarea cheltuielilor descentralizate la nivelul județelor	11.02.01	8		
- Sume defalcate din taxa pe valoarea adăugată pentru finanțarea cheltuielilor descentralizate la nivelul comunelor, orașelor, municipiilor, sectoarelor și Municipiului București	11.02.02	9		
- Sume defalcate din taxa pe valoarea adăugată pentru drumuri	11.02.05	11		
- Sume defalcate din taxa pe valoarea adăugată pentru echilibrarea bugetelor locale	11.02.06	12		
- Sume defalcate din taxa pe valoarea adăugată pentru programul de dezvoltare a infrastructurii și a bazelor sportive din spațiul rural	11.02.07	13		
c) Transferuri voluntare, altele decât subvențiile	<b>37.02</b>	14		
- Donații și sponsorizări	37.02.01	15		
- Alte transferuri voluntare	37.02.50	16		
2. Venituri din capital	<b>390002</b>	17		
3. Încasări din rambursarea împrumuturilor acordate, din care:	<b>40.02</b>	18		
- Încasări din rambursarea împrumuturilor pentru înființarea unor instituții și servicii publice de interes local sau a unor activități finanțate integral din venituri proprii	40.02.06	19		
- Împrumuturi temporare din trezoreria statului	40.02.10	20		
- Sume din fondul de rulment pentru acoperirea golurilor temporare de casă	40.02.11	21		
4. Subvenții de la alte nivele ale administrației publice	42.00.02	22		
- Subvenții de la bugetul de stat	<b>42.02</b>	23		
- Subvenții de la alte administrații	<b>43.02</b>	24		
5. Sume FEN postaderare în contul plăților efectuate și prefinanțări	<b>45.02</b>	241		
CHELTUIELI TOTAL	<b>5002</b>	25		


Excedent	98.02	26		
Deficit	99.02	27		
<b>II. ORAȘE</b>				
VENITURI TOTAL	000102	29		
Venituri proprii	4802	30		
1. Venituri curente, din care:	000202	31		
a) Cote și sume defalcate din impozitul pe venit	04.02	32		
- Cote defalcate din impozitul pe venit	04.02.01	33		
- Sume alocate din cotele defalcate din impozitul pe venit pentru echilibrarea bugetelor locale	04.02.04	34		
b) Sume defalcate din taxa pe valoarea adăugată	11.02	35		
- Sume defalcate din taxa pe valoarea adăugată pentru finanțarea cheltuielilor descentralizate la nivelul județelor	11.02.01	36		
- Sume defalcate din taxa pe valoarea adăugată pentru finanțarea cheltuielilor descentralizate la nivelul comunelor, orașelor, municipiilor și sectoarelor Municipiului București	11.02.02	37		
- Sume defalcate din taxa pe valoarea adăugată pentru drumuri	11.02.05	39		
- Sume defalcate din taxa pe valoarea adăugată pentru echilibrarea bugetelor locale	11.02.06	40		
- Sume defalcate din taxa pe valoarea adăugată pentru programul de dezvoltare a infrastructurii și a bazelor sportive din spațiul rural	11.02.07	41		
c) Transferuri voluntare, altele decât subvențiile	37.02	42		
- Donații și sponsorizări	37.02.01	43		
- Alte transferuri voluntare	37.02.50	44		
2. Venituri din capital	390002	45		
3. Încasări din rambursarea împrumuturilor acordate, din care:	40.02	46		
- Încasări din rambursarea împrumuturilor pentru înființarea unor instituții și servicii publice de interes local sau a unor activități finanțate integral din venituri proprii	40.02.06	47		
- Împrumuturi temporare din trezoreria statului	40.02.10	48		
- Sume din fondul de rulment pentru acoperirea golurilor temporare de casă	40.02.11	49		
4. Subvenții de la alte nivele ale administrației publice	42.00.02	50		
- Subvenții de la bugetul de stat	42.02	51		
- Subvenții de la alte administrații	43.02	52		
5. Sume FEN postaderare în contul platilor efectuate și prefinanțări	45.02	521		
CHELTUIELI TOTAL	5002	53		
Excedent	98.02	54		
Deficit	99.02	55		
<b>III. MUNICIPII</b>				
VENITURI TOTAL	000102	57	93.750.990	85.254.226
Venituri proprii	4802	58	64.878.490	58.204.772
1. Venituri curente, din care:	000202	59	85.656.220	83.854.207
a) Cote și sume defalcate din impozitul pe venit	04.02	60	32.563.720	31.963.653
- Cote defalcate din impozitul pe venit	04.02.01	61	30.944.000	30.343.933
- Sume alocate din cotele defalcate din impozitul pe venit pentru echilibrarea bugetelor locale	04.02.04	62	619.720	619.720
b) Sume defalcate din taxa pe valoarea adăugată	11.02	63	27.445.000	25.769.242
- Sume defalcate din taxa pe valoarea adăugată pentru finanțarea cheltuielilor descentralizate la nivelul județelor	11.02.01	64	—	—
- Sume defalcate din taxa pe valoarea adăugată pentru finanțarea cheltuielilor descentralizate la nivelul comunelor, orașelor, municipiilor și sectoarelor Municipiului București	11.02.02	65	27.213.000	25.537.242
- Sume defalcate din taxa pe valoarea adăugată pentru drumuri	11.02.05	67	—	—
- Sume defalcate din taxa pe valoarea adăugată pentru echilibrarea bugetelor locale	11.02.06	68	232.000	232.000




- Sume defalcate din taxa pe valoarea adaugată pentru programul de dezvoltare a infrastructurii și a bazelor sportive din spațiul rural	11.02.07	69	—	—
<b>c) Transferuri voluntare, altele decât subvențiile</b>	<b>37.02</b>	70	1.001.500	871.004
- Donații și sponsorizări	37.02.01	71	1.001.500	871.004
- Alte transferuri voluntare	37.02.50	72		
<b>2. Venituri din capital</b>	<b>390002</b>	73	7.662.770	990.211
<b>3. Încasări din rambursarea împrumuturilor acordate, din care:</b>	<b>40.02</b>	74		
- Încasări din rambursarea împrumuturilor pentru înființarea unor instituții și servicii publice de interes local sau a unor activități finanțate integral din venituri proprii	40.02.06	75		
- Împrumuturi temporare din trezoreria statului	40.02.10	76		
- Sume din fondul de rulment pentru acoperirea golurilor temporare de casă	40.02.11	77		
<b>4. Subvenții de la alte nivele ale administrației publice</b>	<b>42.00.02</b>	78	426.000	409.208
- Subvenții de la bugetul de stat	<b>42.02</b>	79	426.000	409.208
- Subvenții de la alte administrații	<b>43.02</b>	80		
<b>5. Sume FEN postaderare in contul platilor efectuate si prefinantari</b>	<b>45.02</b>	801		
<b>CHELTUIELI TOTAL</b>	<b>5002</b>	81	93.750.990	84.599.578
Excedent	<b>98.02</b>	82	—	651.648
Deficit	<b>99.02</b>	83	—	
<b>IV. JUDEȚ (BUGET PROPRIU)</b>				
<b>VENITURI TOTAL</b>	<b>000102</b>	85		
Venituri proprii	<b>4802</b>	86		
<b>1. Venituri curente, din care:</b>	<b>000202</b>	87		
a) Cote și sume defalcate din impozitul pe venit	<b>04.02</b>	88		
- Cote defalcate din impozitul pe venit	04.02.01	89		
- Sume alocate din cotele defalcate din impozitul pe venit pentru echilibrarea bugetelor locale	04.02.04	90		
b) Sume defalcate din taxa pe valoarea adaugată	<b>11.02</b>	91		
- Sume defalcate din taxa pe valoarea adăugată pentru finanțarea cheltuielilor descentralizate la nivelul județelor	11.02.01	92		
- Sume defalcate din taxa pe valoarea adăugată pentru finanțarea cheltuielilor descentralizate la nivelul comunelor, orașelor, municipiilor, sectoarelor și Municipiului București	11.02.02	93		
- Sume defalcate din taxa pe valoarea adăugată pentru drumuri	11.02.05	95		
- Sume defalcate din taxa pe valoarea adăugată pentru echilibrarea bugetelor locale	11.02.06	96		
c) Transferuri voluntare, altele decât subvențiile	<b>37.02</b>	97		
- Donații și sponsorizări	37.02.01	98		
- Alte transferuri voluntare	37.02.50	99		
<b>2. Venituri din capital</b>	<b>390002</b>	100		
<b>3. Încasări din rambursarea împrumuturilor acordate, din care:</b>	<b>40.02</b>	101		
- Încasări din rambursarea împrumuturilor pentru înființarea unor instituții și servicii publice de interes local sau a unor activități finanțate integral din venituri proprii	40.02.06	102		
- Împrumuturi temporare din trezoreria statului	40.02.10	103		
- Sume din fondul de rulment pentru acoperirea golurilor temporare de casă	40.02.11	104		
<b>4. Subvenții de la alte nivele ale administrației publice</b>	<b>42.00.02</b>	105		
- Subvenții de la bugetul de stat	<b>42.02</b>	106		
- Subvenții de la alte administrații	<b>43.02</b>	107		
<b>5. Sume FEN postaderare in contul platilor efectuate si prefinantari</b>	<b>45.02</b>	1071		
<b>CHELTUIELI TOTAL</b>	<b>5002</b>	108		
Excedent	<b>98.02</b>	109		
Deficit	<b>99.02</b>	110		

<b>CORELAȚII</b>				
<b>VENITURI TOTAL</b>	<b>000102</b>	112	93.750.990	85.254.286
Venituri proprii	<b>4802</b>	113	64.878.490	58.204.772
1. Venituri curente, din care:	<b>000202</b>	114	85.656.220	83.254.207
a) Cote și sume defalcate din impozitul pe venit	<b>04.02</b>	115	32.563.720	31.963.683
- Cote defalcate din impozitul pe venit	04.02.01	116	31.944.000	31.343.933
- Sume alocate din cotele defalcate din impozitul pe venit pentru echilibrarea bugetelor locale	04.02.04	117	619.720	619.720
b) Sume defalcate din taxa pe valoarea adăugată	<b>11.02</b>	118	27.145.000	25.769.242
- Sume defalcate din taxa pe valoarea adăugată pentru finanțarea cheltuielilor descentralizate la nivelul județelor	11.02.01	119		
- Sume defalcate din taxa pe valoarea adăugată pentru finanțarea cheltuielilor descentralizate la nivelul comunelor, orașelor, municipiilor, sectoarelor și Municipiului București	11.02.02	120	27.213.000	25.537.242
- Sume defalcate din taxa pe valoarea adăugată pentru drumuri	11.02.05	122		
- Sume defalcate din taxa pe valoarea adăugată pentru echilibrarea bugetelor locale	11.02.06	123	232.000	232.000
- Sume defalcate din taxa pe valoarea adăugată pentru programul de dezvoltare a infrastructurii și a bazelor sportive din spațiul rural	11.02.07	124		
c) Transferuri voluntare, altele decât subvențiile	<b>37.02</b>	125	1.001.500	871.004
- Donații și sponsorizări	37.02.01	126	1.001.500	871.004
- Alte transferuri voluntare	37.02.50	127		
2. Venituri din capital	<b>390002</b>	128	7.668.770	990.811
3. Încasări din rambursarea împrumuturilor acordate, din care:	<b>40.02</b>	129		
- Încasări din rambursarea împrumuturilor pentru înființarea unor instituții și servicii publice de interes local sau a unor activități finanțate integral din venituri proprii	40.02.06	130		
- Împrumuturi temporare din trezoreria statului	40.02.10	131		
- Sume din fondul de rulment pentru acoperirea golurilor temporare de casă	40.02.11	132		
4. Subvenții de la alte nivele ale administrației publice	42.00.02	133	426.000	409.208
- Subvenții de la bugetul de stat	<b>42.02</b>	134	426.000	409.208
- Subvenții de la alte administrații	<b>43.02</b>	135		
5. Sume FEN postaderare în contul plăților efectuate și prefinanțări	<b>45.02</b>	1351		
<b>CHELTUIELI TOTAL</b>	<b>5002</b>	136	93.750.990	84.599.578
Excedent	<b>98.02</b>	137	-	654.648
Deficit	<b>99.02</b>	138	-	-

Conducătorul instituției,



Conducătorul compartimentului  
financiar-contabil



TURCU ANUȚA  
Director contabil





CONTUL DE EXECUTIE A SUMELOR DEFALCATE  
DIN TAXA PE VALOAREA ADAUGATA PENTRU BUGETELE LOCALE LA  
31.12.2010

Anexa nr. 21

-lei-

Cod rand	Denumire indicatori	Cod clasificatie bugetara	Prevederi Bugetare Aprobate Inital	Prevederi Bugetare Definitive	Incasari Realizate	Plati Efectuate	Sume Restituite
A	B	C	1	2	3	4	5 = 3 - 4
001	Sume defalcate din TVA	1102	29.914.000	27.445.000	25.769.242	25.769.242	
004	Sume defalcate din taxa pe valoarea adaugata pentru finantarea cheltuielilor descentralizate la nivelul comunelor, oraselor, municipiilor, sectoarelor si Municipiului Bucuresti, din care: -pentru finantarea cheltuielilor de personal din institutiile de invataman preuniversitar de stat	110202	29.598.000	27.213.000	25.537.242	25.537.242	
005	Sume defalcate din taxa pe valoarea adaugata pentru echilibrarea bugetelor locale	110206	25.783.000	23.556.000	21.890.374	21.890.374	
			316.000	232.000	232.000	232.000	

Conducatorul institutiei



Conducatorul compartimentului

financiar-contabilitate


TURCUANITA

Director economic

Contul de execuție a sumelor defalcate  
din taxa pe valoarea adăugată pentru bugetele locale  
la .....  
31.12.2010

- lei -

cod crt.	Denumirea indicatorilor	Cod rând	Cod clasificatie bugetară	Prevederi bugetare inițiale	Prevederi bugetare definitive	Încasări realizate	Plăți efectuate	Sume restituite
A	B	C	D	1	2	3	4	5=3-4
1	<b>Sume defalcate din TVA (rd. 2+4+6+7+8)</b>	01	11.02	29.984.000	27.445.000	25.769.242	25.769.242	—
2	Sume defalcate din taxa pe valoarea adăugată pentru finanțarea cheltuielilor descentralizate la nivelul județelor, din care:	02	11.02.01	—	—	—	—	—
3	- susținerea sistemului de protecție a copilului	03	11.02.01.01	—	—	—	—	—
4	Sume defalcate din taxa pe valoarea adăugată pentru finanțarea cheltuielilor descentralizate la nivelul comunelor, orașelor, municipiilor, sectoarelor și Municipiului București, din care:	04	11.02.02	29.598.000	27.213.000	25.537.242	25.537.242	—
5	- pentru finanțarea cheltuielilor de personal din instituțiile de învățământ preuniversitar de stat	05	11.02.02.01	25.783.000	23.556.000	21.890.374	21.890.374	—
6	Sume defalcate din taxa pe valoarea adăugată pentru drumuri	06	11.02.05	—	—	—	—	—
7	Sume defalcate din taxa pe valoarea adăugată pentru echilibrarea bugetelor locale	07	11.02.06	316.000	232.000	232.000	232.000	—
8	Sume defalcate din taxa pe valoarea adăugată pentru programul de dezvoltare a infrastructurii și a bazelor sportive din spațiul rural	08	11.02.07	—	—	—	—	—



Conducătorul instituției,

*[Signature]*

Conducătorul compartimentului

finanțar-contabil

*[Signature]*  
Director economic

Situatia modificarilor in structura  
activelor nete/capitalurilor

31.12.2010

Anexa 34

-lei-


Denumirea elementului de capital	Cod	Sold la inceputul anului	Cresteri	Reduceri	Sold la sfarsitul anului
A	B	1	2	3	4
Fondul bunurilor care alcatuiesc domeniul public al unitatilor administrativ-teritoriale (ct.103)	004	480.465.417	22.899.561		503.364.978
Fondul bunurilor care alcatuiesc domeniul privat al unitatilor administrativ-teritoriale (ct.104)	005	3.192.959	975.393		4.168.352
Rezerve din reevaluare (ct.105)	006	2.217.275	739.933	555.089	2.402.119
Fondul de rulment (ct.131)	008	6.800.240	665.657	2.577.096	4.888.801
Fondul depozitelor speciale constituite pentru constructii de locuinte (ct.136)	013	44.048	7.453	51.501	
Taxe speciale (ct.137)	014	324	338		662
Alte fonduri (constituite in afara bugetului local) (ct.1399)	016	292.256	1.042.474	1.222.530	112.200
Rezultatul reportat (ct.117 - sold creditor)	017	37.087.390	14.266.013	4.868.932	46.484.471
Rezultatul patrimonial al exercitiului (ct.121 - sold creditor)	019	8.347.048	154.059.086	161.099.316	1.306.818
Total capitaluri proprii(rd.01 la 17 - rd.18+rd.19-rd.20)	021	538.446.957			562.728.401

Conducatorul institutiei

*[Signature]*

Conducatorul compartimentului  
financiar- contabil

TURCU ANUTA  
Director economic



CENTRALIZAT

SITUATIA MODIFICARILOR IN STRUCTURA ACTIVELOR NETE/CAPITALURILOR PROPRII  
31.12.2010

(lei)

Rand	Denumirea elementului de capital	Cod rand	Sold. la inceputul anului	Cresteri	Reduceri	Sold. la sfarsitul anului
4	Fondul bunurilor care alcatuiesc domeniul public al unitatilor admin	04	480.465.417,00	22.899.561,00	0,00	503.364.978,00
5	Fondul bunurilor care alcatuiesc domeniul privat al unitatilor admin	05	3.192.959,00	975.393,00	0,00	4.168.352,00
6	Rezerve din reevaluare Ct.105	06	2.217.275,00	739.933,00	555.089,00	2.402.119,00
8	Fondul de rulment Ct.131	08	6.800.240,00	665.657,00	2.577.096,00	4.888.801,00
13	Fondul depozitelor speciale constituite pentru constructii de locuint	13	44.048,00	7.453,00	51.501,00	0,00
14	Taxe speciale Ct.137	14	324,00	338,00	0,00	662,00
16	Alte fonduri (Ct.1392+Ct.1393+Ct.1394+Ct.1396+Ct.1399)	16	292.256,00	1.042.474,00	1.222.530,00	112.200,00
18	Rezultatul reportat (Ct.117-sold creditor)	17	37.087.390,00	14.266.013,00	4.868.932,00	46.484.471,00
22	Rezultatul patrimonial al exercitiului(Ct.121-sold debitor)	20	-8.347.048,00	-154.059.086,00	-161.099.316,00	-1.306.818,00
23	Total capitaluri proprii (rd.01 la 17-rd.18+rd.19-rd.20)	21	538.446.957,00	194.655.908,00	170.374.464,00	562.728.401,00

Conducatorul institutiei,



Conducator compartiment financiar contabil,

TURCUJANUTA  
Director economic

ce e pe rd cu unca  
7m Program Finante  
se pune pe 19 cu plus

# Investiții în curs

(Unitatea)

Document cumulativ

Nr. rând	1	2	3	4	5	6	7	8	9	10	11
1		23/2	Final							23/3	Final
2	Initial	952.185									
3											
4											
5											
6											
7											
8											
9											
10											
11											
12											
13											
14											
15											
16											
17											
18											
19											
20											
21											
22											
23											
24											
25											

952.185											
17.476.250											
349.978											
17.826.428											
17.893.541											
16.531.491											
509.865											
30.805											
46.933											

Final

Initial

Final

233

1.170.495

153.492

1.323.987

1023.951

136.294


1.159.657

Cod 26

-lei-

Denumirea activelor fixe	Nr. rand	Existent 31.12.2009		Sold la inceputul anului	Cresteri					
		nr	mp		Total din care: 4=5+6+7+8+9	diferente din reevaluare	achizitii	transferuri/ primite cu titlu gratuit	donatii, sponsorizari	alte cai
A	B	1	2	3	4	5	6	7	8	9
Concesiuni, brevete, licente, marci comerciale, drepturi si active similare (ct.205)	03	0	0	239.093,00	10.197,00	0,00	10.197,00	0,00	0,00	0,00
Alte active fixe necorporale (ct.208)	04	0	0	3.509.239,00	948.589,00	0,00	948.589,00	0,00	0,00	0,00
TOTAL (rd.02+03+04)	05	0	0	3.748.332,00	958.786,00	0,00	958.786,00	0,00	0,00	0,00
Amenajari la terenuri (ct.2112)	07	0	0	332.530,00	0,00	0,00	0,00	0,00	0,00	0,00
Constructii (ct.212) din care:	08	0	0	8.976.856,00	12.799.891,00	695.382,00	59.904,00	0,00	0,00	12.044.605,00
instalatii tehnice, mijloace de transport, animale si plantatii (ct.213)	12	0	0	13.304.264,00	3.131.061,00	6.469,00	403.067,00	66.607,00	46.615,00	2.608.303,00
mobiler, aparatura birou, echipamente de protectie a valorilor materiale si alte active fixe corporale (ct.214)	13	0	0	1.782.161,00	212.277,00	4.001,00	151.845,00	17.349,00	13.832,00	25.250,00
TOTAL (rd.07+08+12+13)	14	0	0	24.395.811,00	16.143.229,00	705.852,00	614.816,00	83.956,00	60.447,00	14.678.158,00
TOTAL ACTIVE FIXE (rd.05+14)	15	0	0	28.144.143,00	17.102.015,00	705.852,00	1.573.602,00	83.956,00	60.447,00	14.678.158,00

Conducatorul institutiei,


Conducatorul compartimentului  
financiar contabil,





SITUATIA ACTIVELOR FIXE AMORTIZABILE  
la 31.12.2010


Cod 27

-lei-

Denumirea activelor fixe	Nr. ran	Reduceri								Sold la sfarsitul anului	Ajustari de valoare(amortizari si ajustari pt.deprecieri)			Valoarea neta contabila 22=17-21								
		Total din care: 10=11+12+13+14+15+16	diferente din reevaluare 11	eliminarea amortizare 12	dezmembreari si casari 13	transferuri \ cu titlu gratuit 14	vanzari 15	alte cai 16	Sold la inceputul anului 18		Cresteri 19	Reduceri 20	Sold la sfarsitul anului 21=18+19-20									
A	B								17=3+4-10													
Concesii, brevete, licente, marci comerciale, drepturi si active similare(ct.205)	03	13.747,00	0,00	0,00	0,00	0,00	0,00	0,00	235.543,00	135.236,00	66.496,00	16.781,00	184.951,00	50.592,00								
Alte active fixe necorporale(ct.208)	04	592.832,00	0,00	0,00	573.934,00	18.023,00	0,00	875,00	3.864.996,00	1.471.917,00	855.943,00	472.615,00	1.855.245,00	2.009.751,00								
TOTAL(rd.02+03+04)	05	606.579,00	0,00	0,00	573.934,00	18.023,00	0,00	14.622,00	4.100.539,00	1.607.153,00	922.439,00	489.396,00	2.040.196,00	2.060.343,00								
Amenajari la terenuri(ct.211)	07	0,00	0,00	0,00	0,00	0,00	0,00	0,00	332.530,00	91.446,00	16.626,00	0,00	108.072,00	224.458,00								
Construcii(ct.212) din care:	08	1.326.547,00	555.089,00	0,00	0,00	0,00	0,00	771.438,00	20.450.200,00	3.839.155,00	12.024.712,00	502.114,00	15.381.753,00	5.058.447,00								
Instalatii tehnice, mijloace de transport, animale si plante(ct.213)	12	701.206,00	0,00	0,00	633.015,00	56.803,00	0,00	11.388,00	15.734.119,00	6.629.633,00	2.146.554,00	560.461,00	8.195.726,00	7.538.393,00								
mobiler, aparatura biro, echipamente de protectie si valonilor materiale si alte active fixe corporale(ct.214)	13	333.208,00	0,00	0,00	312.000,00	2.499,00	0,00	18.709,00	1.661.230,00	1.107.524,00	252.747,00	325.481,00	1.034.790,00	626.440,00								
TOTAL(rd.07+08+12+13)	14	2.360.961,00	555.089,00	0,00	945.015,00	59.302,00	0,00	801.555,00	38.178.079,00	11.687.759,00	14.440.639,00	1.408.056,00	24.720.341,00	13.457.738,00								
TOTAL ACTIVE FIXE(rd.05+14)	15	2.967.540,00	555.089,00	0,00	1.518.949,00	77.325,00	0,00	816.177,00	42.278.618,00	13.294.911,00	15.363.079,00	1.897.452,00	26.760.537,00	15.518.081,00								

Conducatorul institutiei,


Conducatorul compartimentului  
financiar contabil,



**SITUATIA ACTIVELOR FIXE NEAMORTIZABILE**  
31.12.2010


cod28

lei

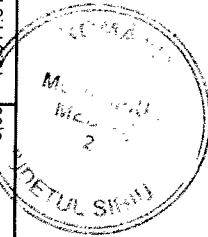
Denumirea activelor fixe	Nr. rand	Existenta la 31.12.2009			Sold la inceputul anului	Tota din care:	Cresteri				alte cai
		ha	nr	mp			5=6+7+8+9+10	6	7	8	
A	B	1	2	3	4	5=6+7+8+9+10	6	7	8	9	10
Active fixe necorporale in curs de executie(ct.233)	03		0	0	1.159.348,00	821.782,00	0,00	821.782,00	0,00	0,00	0,00
<b>TOTAL(rd.02+03)</b>	04		0	0	1.159.348,00	821.782,00	0,00	821.782,00	0,00	0,00	0,00
Terenuri(ct.211)	07		0	0	48.108.189,00	4.575.029,00	0,00	0,00	0,00	0,00	4.575.029,00
Constructii(ct.212) din care:	08		0	0	428.226.322,00	17.445.663,00	0,00	0,00	0,00	0,00	17.445.663,00
-locuinte	09		0	0	15.903.541,00	3.863.547,00	0,00	0,00	0,00	0,00	3.863.547,00
Instalatii tehnice,mijloace de transport,animale si plantatii (ct.213)	12		0	0	7.323.865,00	1.854.262,00	0,00	0,00	0,00	0,00	1.854.262,00
Active fixe corporale in curs de executie(ct.231)	14		0	0	19.278.413,00	16.520.861,00	0,00	373.820,00	0,00	0,00	16.147.041,00
<b>TOTAL(rd.06+07+08+12+13+14+15)</b>	16		0	0	502.936.789,00	40.395.815,00	0,00	373.820,00	0,00	0,00	40.021.995,00
<b>TOTAL ACTIVE FIXE(rd.04+16)</b>	17		0	0	504.096.137,00	41.217.597,00	0,00	1.195.602,00	0,00	0,00	40.021.995,00

Denumirea activelor fixe	Nr. rand	Reduceri										Sold la sfarsitul anului	Valoarea activelor fixe neamortizabile			
		Total din care:	reevaluare	dezmembrari	transferuri	vanzari	alte cai	Fondul ctivelor fixe necorp. ct.100	Domeniul Public al Statului ct.101	Domeniul privat al statului ct.102	Domeniul public al UAT ct.103		Domeniul privat al UAT ct.104			
A	B	11+12+13+14+15+16	12	13	14	15	16	17=4+5-11	18	19	20	21	22			
Active fixe necorporale in curs de executie(ct.233)	03	652.842,00	0,00	0,00	0,00	0,00	652.842,00	1.328.288,00	0,00	0,00	0,00	0,00	0,00			
<b>TOTAL (rd.02+03)</b>	04	652.842,00	0,00	0,00	0,00	0,00	652.842,00	1.328.288,00	0,00	0,00	0,00	0,00	0,00			
Terenuri(ct.211)	07	0,00	0,00	0,00	0,00	0,00	0,00	52.683.218,00	0,00	0,00	0,00	0,00	0,00			
Constructii(ct.212) din care:	08	0,00	0,00	0,00	0,00	0,00	0,00	445.671.985,00	0,00	0,00	0,00	0,00	0,00			
-locuinte	09	0,00	0,00	0,00	0,00	0,00	0,00	19.767.088,00	0,00	0,00	0,00	0,00	0,00			
Instalatii tehnice,mijloace de transport,animale si plantatii (ct.213)	12	0,00	0,00	0,00	0,00	0,00	0,00	9.178.127,00	0,00	0,00	0,00	0,00	0,00			
Active fixe corporale in curs de executie(ct.231)	14	17.858.800,00	0,00	0,00	0,00	0,00	17.858.800,00	17.940.474,00	0,00	0,00	0,00	0,00	0,00			
<b>TOTAL (rd.06+07+08+12+13+14+15)</b>	16	17.858.800,00	0,00	0,00	0,00	0,00	17.858.800,00	525.473.804,00	0,00	0,00	0,00	0,00	4.168.352,00			
<b>TOTAL ACTIVE FIXE (rd.04+16)</b>	17	18.511.642,00	0,00	0,00	0,00	0,00	18.511.642,00	526.802.092,00	0,00	0,00	0,00	0,00	4.168.352,00			

Conducatorul institutiei,


Conducatorul compartimentului  
financiar contabil,


**TURCU ANUTA**  
Director economic






DENUMIREA ACTIVEI	Cod	REDUCERI										SOLD LA SFARSTITUL ANULUI				Ajustari de valoare (amortizari si ajustari pentru depreciere)				Valoarea contabila neta	
		TOTAL din care:	Diferente din reevaluare	Eliminare amortizare	dezmembrari si casari	transferuri cu titlu gratuit	vanzari	alte cai	17=3+4+10			18	19	20	21=18+19+20	22=17-21					
									11	12	13						14	15	16		
<b>A</b>	<b>B</b>	10=11+12+13+14+15+16																			
Concesii, brevete, licente, marci comerciale, drepturi si active similare (ct.205)	003	13.747										13.747									
Alte active fixe necorporale(ct.208)	004	592.532										875									184.951
TOTAL	005	606.279										14.622									1.855.245
ACTIVE FIXE CORPORALE	007											573.934	17.723	17.723							2.040.196
Amplasari la terenuri (ct.2112)	008	1.326.547																			108.072
Constructii (ct.212) din care:	012																				15.381.753
Instalatii tehnice, mijloace de transport, animale si plantatii (ct.213)	013	701.206										771.458									580.461
Mobilier, aparatura birotica, echipamente de protectie a valorilor umane si materiale si alte active fixe corporale (ct.214)	014	333.208																			1.034.790
TOTAL	015	2.967.240										816.177	1.518.949	59.302	59.302						24.720.341
TOTAL ACTIVE FIXE												816.177	1.518.949	77.025	77.025						26.760.537

Conducatorul institutiei

TEODOR NEAMTU  
PRIMARConducatorul compartimentului  
financiar-contabil

TUCCU ANUTA





DENUMIREA ACTIVELOR FIXE	Cod	REDUCERI						SOLD LA SFARSITUL ANULUI	Valoarea aferenta activelor fixe neamortizabile				
		TOTAL din care:	Reevaluare	dezmembrari si casari	transferuri/ cu titlu gratuit	vanzari	alte cai		17=4+5-11 17=18+19+20+21+22	Fondul activelor fixe necorporale ct.100	Domeniul public al statului ct. 101	Domeniul privat al statului ct.102	Domeniul public al U.A.T. ct.103
<b>A</b>	<b>B</b>	11=12+13+14+15+16	12	13	14	15	16	17=4+5-11 17=18+19+20+21+22	18	19	20	21	22
Active fixe necorporale in curs de executie (ct.233)	003	652.842					652.842	1.328.288					
TOTAL	004	652.842					652.842	1.328.288					
Terenuri (ct.2111)	007							52.683.218				48.514.866	4.168.352
Constructii (ct.212) din care:	008							445.671.985				445.671.985	
- locuinte	009							19.767.088				19.767.088	
Instalatii tehnice, mijloace de transport, animale si plantatii (ct.213)	012							9.178.127				9.178.127	
Active fixe corporale in curs de executie (ct.231)	014	17.858.800					17.858.800	17.940.474					
TOTAL	016	17.858.800					17.858.800	525.473.804				503.364.978	4.168.352
TOTAL ACTIVE FIXE	017	18.511.642					18.511.642	526.802.092				503.364.978	4.168.352

Conducatorul institutiei

*[Signature]*

Conducatorul compartimentului  
financiar-contabil

*[Signature]*

