

CONTUL DE EXECUTIE AL BUGETULUI LOCAL - VENITURI
SECTIUNEA DE FUNCTIONARE
31.03.2011

Capi- tol	Sub- capi- tol	Pa- ra- graf	Ar- ti- col	Ali- ne- at	Denumire indicator	Prevederi		Prevederi bugetare trimestriale cumulate	Drepturi constatate			Incasari realizate	Stingeri pe alte cai decat incasari	Drepturi constatate de incasat	
						anuale aprobate la finele perioadei de raportare	1		Total, din care:	din anii precedenti	din anul curent				5
					B										
0001	02				TOTAL VENITURI-BUGET LOCAL	62.692.460	23.574.460	42.712.510	5.122.435	37.590.075	24.032.469	65.420	18.614.621		
0002					I. VENITURI CURENTE	62.682.320	23.564.320	42.704.462	5.122.435	37.582.027	24.024.421	65.420	18.614.621		
0003					A. VENITURI FISCALE	75.802.000	22.938.000	38.893.532	3.314.596	35.578.936	23.138.369	130.075	15.625.088		
0004					A1. IMPOZIT PE VENIT, PROFIT SI CASTIGURI DIN CAPITAL	32.480.000	8.216.000	8.216.796		8.216.796	8.216.796				
0300					A1.2 IMPOZIT PE VENIT, PROFIT SI CASTIGURI DIN CAPITAL DE LA PERSOANE FIZICE	32.467.000	8.212.000	8.211.706		8.211.706	8.211.706				
0302	18				IMPOZIT PE VENIT Impozitul pe veniturile din transferul proprietatilor imobiliare din patrimoniul personal	279.000		111.874		111.874	111.874				
0402					COTE SI SUME DEFALCATE DIN IMPOZITUL PE VENIT	32.188.000	8.212.000	8.099.832		8.099.832	8.099.832				
01					Cote defalcate din impozitul pe venit	31.343.000	8.000.000	7.840.063		7.840.063	7.840.063				
04					Sume alocate din cotele defalcate din impozitul pe venit pentru echilibrarea bugetelor locale	845.000	212.000	259.769		259.769	259.769				
0500	02				A1.3 ALTE IMPOZITE PE VENIT, PROFIT SI CASTIGURI DIN CAPITAL	13.000	4.000	5.090		5.090	5.090				
0502					ALTE IMPOZITE PE VENIT, PROFIT SI CASTIGURI DIN CAPITAL DE LA PERSOANE FIZICE	13.000	4.000	5.090		5.090	5.090				
50					Alte impozite pe venit, profit si castiguri din capital	13.000	4.000	5.090		5.090	5.090				
0700	02				A3 IMPOZITE SI TAXE PE PROPRIETATE	14.585.000	6.499.000	18.621.014	2.178.672	16.442.342	6.812.794	131.343	11.676.877		

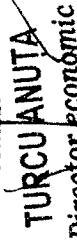

Capi- tol	Sub- capi- tol	Pa- ra- graf	Gru- pa / Titlu	Ar- ti- col	Ali- ne- at	Denumire indicator	Prevederi bugetare anuale aprobate la finele perioadei de raportare		Prevederi bugetare trimestriale cumulate	Drepturi constatate			Incasari realizate	Stingeri pe alte cai decat incasari	Drepturi constatate de incasat
							I	2		Total, din care:	din anii precedenti	din anul curent			
A						B	1	2	3=4+5	4	5	6	7	8=3-6-7	
0702						IMPOZITE SI TAXE PE PROPRIETATE	14.585.000	6.499.000	18.621.014	2.178.672	16.442.342	6.812.794	131.343	11.676.877	
	01					Impozit si taxa pe cladiri	12.284.000	5.261.000	16.843.453	1.944.440	14.899.013	5.949.788	131.682	10.761.983	
		01				Impozit pe cladiri de la persoane fizice	2.900.000	1.484.000	3.605.913	485.188	3.120.725	1.709.666	1.992	1.894.255	
		02				Impozit si taxa pe cladiri de la persoane juridice	9.384.000	3.777.000	13.237.540	1.459.252	11.778.288	4.240.122	129.690	8.867.728	
	02					Impozit si taxa pe teren	1.068.000	500.000	1.434.702	227.186	1.207.516	533.490	-339	901.551	
		01				Impozit pe terenuri de la persoane fizice	519.000	283.000	655.479	109.424	546.055	295.730	451	359.298	
		02				Impozit si taxa pe teren de la persoane juridice	429.000	149.000	629.262	86.166	543.096	169.201	-833	460.894	
	03					Impozitul pe terenul extravilan	120.000	68.000	149.961	31.596	118.365	68.559	43	81.359	
						Taxe judiciare de timbru si alte taxe de timbru	1.233.000	738.000	338.919	7.046	331.873	329.346		9.573	
	50					Alte impozite si taxe pe proprietate			3.940		3.940	170		3.770	
1000	02					A4 IMPOZITE SI TAXE PE BUNURI SI SERVICII	28.650.000	8.208.000	12.040.110	1.135.924	10.904.186	8.093.167	-1.268	3.948.211	
1102						SUME DEFALCATE DIN TVA	22.538.000	5.641.000	5.280.499		5.280.499	5.280.499			
	02					Sume defalcate din taxa pe valoarea adaugata pentru finantarea cheltuielilor descentralizate la nivelul comunelor, oraselor, municipiilor, sectoarelor si Municipiului Bucuresti									
						Sume defalcate din taxa pe valoarea adaugata pentru echilibrarea bugetelor locale	22.163.000	5.548.000	5.187.499		5.187.499	5.187.499			
	06						375.000	93.000	93.000					93.000	

Capi- tol	Sub- capi- tol	Pa- ra- gra- f	Gru- pa / Titlu	Ar- ti- col	Ali- ne- at	Denumire indicator	Prevederi anuale aprobate la finele perioadei de raportare	Prevederi anuale aprobate la finele perioadei de raportare	Prevederi anuale aprobate la finele perioadei de raportare	Prevederi anuale aprobate la finele perioadei de raportare	Drepturi constatate			Incasari realizate	Stingeri pe alte cai decat incasari	Drepturi constatate de incasat
											Total, din care:	din anii precedenti	din anul curent			
A							1	2	3=4+5	4	5	6	7	8=3-6-7		
1202						B										
						ALTE IMPOZITE SI TAXE GENERALE PE SI SERVICII	85.000	22.000	15.541		15.541	15.541				
	07					Taxe hoteliere	85.000	22.000	15.541		15.541	15.541				
1502						TAXE PE SERVICII SPECIFICE	2.549.000	1.287.000	3.072.660	591.426	2.481.234	1.318.687	-321	1.754.294		
	01					Impozit pe spectacole	9.000	3.000	3.062		3.062	3.062	-4	4		
	50					Alte taxe pe servicii specifice	2.540.000	1.284.000	3.069.598	591.426	2.478.172	1.315.625	-317	1.754.290		
1602						TAXE PE UTILIZAREA UTILIZARII BUNURILOR SAU PE DE ACTIVITATI	3.478.000	1.258.000	3.671.410	544.498	3.126.912	1.478.440	-947	2.193.917		
	02					Impozit pe mijloacele de transport	2.666.000	909.000	3.253.172	492.506	2.760.666	1.209.992	961	2.042.219		
	01					Impozit pe mijloacele de transport detinute de persoane fizice*	1.269.000	548.000	1.733.257	273.892	1.459.365	686.790	62	1.046.405		
	01					Impozit pe mijloace de transport detinute persoane de juridice*)	1.397.000	361.000	1.519.915	218.614	1.301.301	523.202	899	995.814		
	02					Taxe si tarife pentru eliberarea de licente si autorizatii de functionare	631.000	270.000	204.264		204.264	204.264				
	03					Alte taxe pe utilizarea bunurilor, autorizarea utilizarii bunurilor sau pe desfasurare de activitati	181.000	79.000	213.974	51.992	161.982	64.184	-1.908	151.698		
1800	02					A6. ALTE IMPOZITE SI TAXE FISCALE	87.000	15.000	15.612		15.612	15.612				
1802						ALTE IMPOZITE SI TAXE FISCALE	87.000	15.000	15.612		15.612	15.612				
	50					Alte impozite si taxe	87.000	15.000	15.612		15.612	15.612				
2900	02					C. VENITURI NEFISCALE	-13.119.680	626.320	3.810.930	1.807.839	2.003.091	886.052	-64.655	2.989.533		
3000						C1. VENITURI DIN PROPRIETATE	2.677.000	953.000	3.078.515	874.117	2.204.398	1.042.066	-66.455	2.102.904		
3002						VENITURI DIN PROPRIETATE	2.677.000	953.000	3.078.515	874.117	2.204.398	1.042.066	-66.455	2.102.904		

Capi- tol	Sub- cap- tol	Pa- ra- graf	Gru- pa / Titlu col	Al- ne- at	Denumire indicator	Prevederi anuale aprobate la finele perioadei de raportare		Prevederi trimestriale cumulate	Drepturi constatate			Incasari realizate	Singeri pe alte cai decat incasari	Drepturi constatate de incasat
						I	2		Total, din care:	4	5			
A					B	1	2	3=4+5	4	5	6	7	8=3-6-7	
3002	05				Venituri din concesiuni si inchirieri	2.677.000	953.000	3.078.515	874.117	2.204.398	1.042.066	-66.455	2.102.904	
3300	02				C2. VANZARI DE BUNURI SI SERVICII	-15.796.680	-326.680	732.415	933.722	-201.307	-156.014	1.800	886.629	
3302					VENITURI DIN PRESTARI DE SERVICII SI ALTE ACTIVITATI									
	08				Venituri din prestari de servicii	472.000	80.000	100.908	20.323	80.585	80.382		20.526	
	10				Contributia parintilor sau sustinatorilor legali pentru intretinerea copiilor in crese	388.000	75.000	70.846		70.846	70.846			
	12				Contributia persoanelor beneficiare ale cantinelor de ajutor social	22.000	4.000	8.690		8.690	8.690			
	24				Taxe din activitati cadastrale si agricultura	1.000		354		354	354			
	28				Venituri din recuperarea cheltuielilor de judecata, imputatii si despagubiri	1.000		132		132	132			
	50				Alte venituri din prestari de servicii si alte activitati	59.000		17.936	17.373	563	360		17.576	
3402					VENITURI DIN TAXE ADMINISTRATIVE, ELIBERARI PERMISE	1.000	1.000	2.950	2.950				2.950	
	02				Taxe extrajudiciare de timbru	351.000	83.000	84.559		84.559	84.552		7	
	50				Alte venituri din taxe administrative, eliberari permise	330.000	82.000	84.559		84.559	84.552		7	
3502					AMENZI, PENALITATI SI CONFISCARI	1.000	1.000							
	01				Venituri din amenzi si alte sanctiuni aplicate potrivit dispozitiilor legale	969.000	239.000	1.145.466	913.337	232.129	277.632	1.800	866.034	
	50				Alte amenzi, penalitati si confiscari	955.000	239.000	1.145.444	913.337	232.107	277.610	1.800	866.034	
						14.000		22		22	22			

Capi- tol	Sub- capi- tol	Pa- ra- gra- f / Titlu	Ar- ti- col	Ali- ne- at	Denumire indicator	Prevederi anuale aprobrate la finele perioadei de raportare	Prevederi bugetare trimestriale cumulate	Drepturi constatate			Incasari realizate	Sfingeri pe alte cai decat incasari	Drepturi constatate de incasat
								Total, din care:	din anii precedenti	din anul curent			
A					B	1	2	3=4+5	4	5	6	7	8=3-6-7
3602	06				DIVERSE VENITURI	3.000		3.000	62	130.100	130.100		
	50				Taxe speciale			16		16	16		62
					Alte venituri	3.000		3.000	62	130.084	130.084		
3702					TRANSFERURI VOLUNTARE, ALTELE DECAT SUBVENTIILE	-17.591.680	-728.680	-728.680					
	03				Varsaminte din sectiunea de functionare pentru finantarea sectiunii de dezvoltare a bugetului local (cu semnul minus)								
4100	02				IV. SUBVENTII	-17.591.680	-728.680	-728.680					
4200					SUBVENTII DE LA ALTE NIVELE ALE ADMINISTRATIEI PUBLICE	10.140	10.140	10.140		8.048	8.048		
					SUBVENTII DE LA BUGETUL DE STAT	10.140	10.140	10.140		8.048	8.048		
					Subventii pentru acordarea ajutorului pentru incalzirea locuintei cu lemne, carbuni, combustibili petrolieri	10.140	10.140	10.140		8.048	8.048		
								8.048		8.048	8.048		

Conducatorul institutiei,


Conducatorul compartimentului
financiar-contabil

TURCUANUTA
Director economic

TOTAL JUDET

CONTUL DE EXECUTIE AL BUGETULUI LOCAL - CHELTUIELI
SECTIUNEA DE FUNCTIONARE
31.03.2011

Capi- tol	Sub- capi- tol	Pa- ra- graf	Ar- ti- col	Ali- ne- at	Denumire indicator	Credite de angajament	Credite bugetare			Angajamente legale	Plati efectuate	Angajamente legale de platit	Cheltuieli efective
							anuale aprobrate la finele perioadei de raportare	2	3				
A					B	1	2	3	4	5	6	7=5-6	8
5002					TOTAL CHELTUIELI		62.692.460	16.636.830	32.278.081	32.278.081	13.500.774	18.777.307	13.313.588
	01				CHELTUIELI CURENTE		62.692.460	16.636.830	32.302.940	32.302.940	13.525.633	18.777.307	13.313.588
	10				TITLUL I CHELTUIELI DE PERSONAL		24.328.000	6.113.250	24.328.000	24.328.000	5.582.954	18.745.046	5.793.927
	10	01			Cheltuieli salariale in bani		18.894.890	4.753.930	18.894.890	18.894.890	4.359.154	14.535.736	4.543.527
	10	01	01		Salarii de baza		15.210.170	3.992.150	15.210.170	15.210.170	3.753.164	11.457.006	3.927.019
	10	01	05		Sporuri pentru conditii de munca		190.090	47.850	190.090	190.090	34.543	155.547	35.325
	10	01	06		Alte sporuri		793.110	209.450	793.110	793.110	177.472	615.638	180.024
	10	01	10		Fond pentru posturi ocupate prin cumul		221.460	63.980	221.460	221.460	54.169	167.291	61.268
	10	01	11		Fond aferent platii cu ora		734.710	206.550	734.710	734.710	178.610	556.100	197.075
	10	01	12		Indemnizatii platite unor persoane din afara unitatii		180.000	45.000	180.000	180.000	33.372	146.628	36.225
	10	01	13		Indemnizatii de delegare		100.000	25.000	100.000	100.000	987	99.013	987
	10	01	30		Alte drepturi salariale in bani		1.465.350	163.950	1.465.350	1.465.350	126.837	1.338.513	105.604
	10	03			Contributii		5.433.110	1.359.320	5.433.110	5.433.110	1.223.800	4.209.310	1.250.400
	10	03	01		Contributii de asigurari sociale de stat		4.001.250	1.006.850	4.001.250	4.001.250	925.907	3.075.343	946.704
	10	03	02		Contributii de asigurari de somaj		127.320	31.400	127.320	127.320	22.818	104.502	22.061
	10	03	03		Contributii de asigurari sociale de sanatate		1.076.230	265.170	1.076.230	1.076.230	237.303	838.927	237.104
	10	03	04		Contributii de asigurari pentru accidente de munca si boli profesionale		59.900	14.240	59.900	59.900	8.504	51.396	9.302
	10	03	06		Contributii pentru concedii si indemnizatii		168.410	41.660	168.410	168.410	29.268	139.142	35.229
	20				TITLUL II BUNURI SI SERVICII		19.991.320	5.618.850	3.822.396	3.822.396	3.814.574	7.822	3.303.042
	20	01			Bunuri si servicii		10.633.030	3.912.240	3.275.565	3.275.565	3.275.565		2.872.369
	20	01	01		Furnituri de birou		156.630	37.400	14.775	14.775	14.775		18.979

Capi- tol	Sub- capi- tol	Pa- ra- graf	Gru- pa / Titlu	Ar- ti- col	Ali- ne- at	Denumire indicator	Credite de angajament	Credite bugetare			Angajamente legale	Plati efectuate	Angajamente legale de platit	Cheltuieli efective
								anuale aprobrate la finele perioadei de raportare	2	3				
			A			B	1							
			20 01 02			Materiale pentru curatenie		118.160	27.410	9.272	9.272	9.272	22.691	
			20 01 03			Incalzit, iluminat si forta motrica		1.984.640	1.017.410	871.387	871.387	871.387	844.318	
			20 01 04			Apa, canal si salubritate		422.900	230.760	158.939	158.939	158.939	74.603	
			20 01 05			Carburanti si lubrifianti		6.500	1.000					
			20 01 06			Piese de schimb		18.530	5.730	748	748	748	2.073	
			20 01 07			Transport		90.670	35.900	28.212	28.212	28.212	23.200	
			20 01 08			Posta, telecomunicatii, radio, tv, internet		290.910	76.000	57.501	57.501	57.501	53.486	
			20 01 09			Materiale si prestari de servicii cu caracter functional		6.956.550	2.314.190	2.013.257	2.013.257	2.013.257	1.678.065	
			20 01 30			Alte bunuri si servicii pentru intretinere si functionare		587.540	166.440	121.474	121.474	121.474	154.954	
			20 02			Reparatii curente		6.405.410	892.740	212.226	212.226	212.226	200.834	
			20 03			Hrana		2.700	1.200					
			20 03 01			Hrana pentru oameni		2.700	1.200					
			20 04			Medicamente si materiale sanitare		19.000	4.750	995	995	995	3.494	
			20 04 01			Medicamente		9.000	2.250	995	995	995	3.494	
			20 04 02			Materiale sanitare		10.000	2.500					
			20 05			Bunuri de natura obiectelor de inventar		648.270	97.000	77.490	77.490	77.490	12.834	
			20 05 03			Lenjerie si accesorii de pat		1.000	1.000					
			20 05 30			Alte obiecte de inventar		647.270	96.000	77.490	77.490	77.490	12.834	
			20 06			Deplasari, detasari, transferari		169.070	47.860	14.793	14.793	14.793	14.793	
			20 06 01			Deplasari interne, detasari, transferari		119.070	35.360	13.056	13.056	13.056	13.056	
			20 06 02			Deplasari in strainatate		50.000	12.500	1.737	1.737	1.737	1.737	
			20 09			Materiale de laborator		1.800	800					
			20 11			Carti, publicatii si materiale								

Capi- tol	Sub- capi- tol	Pa- ra- graf	Gru- pa / Titlu	Ar- ti- col	Ali- ne- at	Denumire indicator	Credite de angajament	Credite bugetare		Angajamente bugetare	Angajamente legale	Plati efectuate	Angajamente legale de platit	Cheltuieli efective
								anuale aprobate la finele perioadei de raportare	trimestriale cumulate					
A						B	I	3	4	5	6	7=5-6	8	
						documentare								
	20	13				Pregatire profesionala	4.200	15.700	4.095	4.095	4.095	4.095		4.095
	20	14				Protectia muncii	44.000	6.290	2.615	2.615	2.615	2.615		2.615
	20	19				Contributii ale administratiei publice locale la realizarea unor lucrari si servicii de interes public local, in baza unor conventii sau contracte de asociere	250.000	62.500	29.300	29.300	29.300	29.300		29.300
	20	25				Cheltuieli judiciare si extrajudiciare derivate din actiuni in reprezentarea intereselor statului, potrivit dispozitiilor legale	260.000	65.000	15.725	15.725	15.725	15.725		15.725
	20	30				Alte cheltuieli	1.527.550	512.770	189.592	189.592	189.592	189.592		146.983
	20	30	02			Protocol si reprezentare	30.000	7.500						
	20	30	04			Chirii	96.700	24.220	24.169	24.169	24.169	24.169		24.169
	20	30	30			Alte cheltuieli cu bunuri si servicii	1.400.850	481.050	165.423	165.423	165.423	165.423		122.814
	40					TITLUL IV SUBVENTII	1.300.000	500.000	524.439	524.439	524.439	500.000	24.439	524.439
	40	03				Subventii pentru acoperirea diferentelor de pret si tarif	1.300.000	500.000	524.439	524.439	524.439	500.000	24.439	524.439
	50					TITLUL V FONDURI DE REZERVA	300.000							
	50	04				Fond de rezerva bugetara la dispozitia autoritatilor locale	300.000							
	51					TITLUL VI TRANSFERURI INTRE UNITATI ALE ADMINISTRATIEI PUBLICE								
	51	01				Transferuri curente	11.753.000	3.160.790	2.425.370	2.425.370	2.425.370	2.425.370		2.425.370
	51	01	01			Transferuri catre institutii publice	11.753.000	3.160.790	2.425.370	2.425.370	2.425.370	2.425.370		2.425.370
	51	01	32			Reabilitarea termica a cladirilor de	10.437.000	2.871.790	2.193.800	2.193.800	2.193.800	2.193.800		2.193.800

Capi- tol	Sub- capi- tol	Pa- ra- graf	Gru- pa / Titlu	Ar- ti- col	Ali- ne- at	Denumire indicator	Credite de angajament	Credite bugetare		Angajamente bugetare	Angajamente legale	Plati efectuate	Angajamente legale de plati	Cheltuieli efective
								anuale aprobrate la finele perioadei de raportare	trimestriale cumulate					
A						B	1	2	3	4	5	6	7=5-6	8
						afara unitatii		180.000	45.000	180.000	180.000	33.372	146.628	36.225
	10	01	13			Indemnizatii de delegare		100.000	25.000	100.000	100.000	987	99.013	987
	10	01	30			Alte drepturi salariale in bani		17.000	17.000	17.000	17.000	16.885	115	
	10	03				Contributii		690.000	173.000	690.000	690.000	137.224	552.776	142.197
	10	03	01			Contributii de asigurari sociale de stat		512.000	128.000	512.000	512.000	101.909	410.091	106.300
	10	03	02			Contributii de asigurari de somaj		16.000	4.000	16.000	16.000	2.326	13.674	2.348
	10	03	03			Contributii de asigurari sociale de sanatate		136.000	34.000	136.000	136.000	27.396	108.604	28.443
	10	03	04			Contributii de asigurari pentru accidente de munca si boli profesionale		4.000	1.000	4.000	4.000	734	3.266	765
	10	03	06			Contributii pentru concedii si indemnizatii		22.000	6.000	22.000	22.000	4.859	17.141	4.341
	20					TITLUL II BUNURI SI SERVICII		3.063.320	855.000	273.632	273.632	273.632	270.699	
	20	01				Bunuri si servicii		835.320	238.000	129.230	129.230	129.230	127.401	
	20	01	01			Furnituri de birou		70.320	17.000	6.314	6.314	6.314	6.461	
	20	01	02			Materiale pentru curatenie		10.000	2.500	949	949	949	1.106	
	20	01	03			Incalziti, iluminat si forta motrica		300.000	105.000	66.596	66.596	66.596	66.596	
	20	01	04			Apa, canal si salubritate		30.000	7.500	2.401	2.401	2.401	2.401	
	20	01	08			Posta, telecomunicatii, radio, tv, internet		115.000	29.000	23.267	23.267	23.267	17.909	
	20	01	09			Materiale si prestari de servicii cu caracter functional		190.000	47.000	19.208	19.208	19.208	19.208	
	20	01	30			Alte bunuri si servicii pentru intretinere si functionare		120.000	30.000	10.495	10.495	10.495	13.720	
	20	02				Reparatii curente		300.000	40.000					


Capi- tol	Sub- capi- tol	Pa- ra- graf	Gru- pa / Titlu	Ar- ti- col	Ali- ne- at	Denumire indicator	Credite de angajament	Credite bugetare		Angajamente legale	Plati efectuate	Angajamente legale de platit	Cheltuieli efective
								anuale aprobat la finele perioadei de raportare	trimestriale cumulate				
A					B								
					1	2	3	4	5	6	7=5-6	8	
			20	05		Bunuri de natura obiectelor de inventar		40.000	10.000	1.194	1.194	1.194	
			20	05	30	Alte obiecte de inventar		40.000	10.000	1.194	1.194	1.194	
			20	06		Deplasari, detasari, transferari		100.000	25.000	1.884	1.884	1.884	1.884
			20	06	01	Deplasari interne, detasari, transferari		50.000	12.500	147	147	147	147
			20	06	02	Deplasari in strainatate		50.000	12.500	1.737	1.737	1.737	1.737
			20	13		Pregatire profesionala		28.000	7.000				
			20	19		Contributii ale administratiei publice locale la realizarea unor lucrari si servicii de interes public local, in baza unor conventii sau contracte de asociere		250.000	62.500	29.300	29.300	29.300	29.300
			20	25		Cheltuieli judiciare si extrajudiciare derivate din actiuni in reprezentarea intereselor statului, potrivit dispozitiilor legale							
			20	30		Alte cheltuieli		260.000	65.000	15.725	15.725	15.725	15.725
			20	30	02	Protocol si reprezentare		1.250.000	407.500	96.299	96.299	96.299	96.299
			20	30	30	Alte cheltuieli cu bunuri si servicii		30.000	7.500	96.299	96.299	96.299	96.299
			84			PLATI EFECTUATE IN ANII PRECEDENTI SI RECUPERATE IN ANUL CURENT		1.220.000	-400.000	96.299	96.299	96.299	96.299
			85			Titlul XV PLATI EFECTUATE IN ANII PRECEDENTI SI RECUPERATE IN ANUL CURENT				-1.281	-1.281	-1.281	-1.281
			85	01		PLATI EFECTUATE IN ANII PRECEDENTI SI RECUPERATE IN ANUL CURENT				-1.281	-1.281	-1.281	-1.281
			85	01		Plati efectuate in anii precedenti si recuperate in anul curent				-1.281	-1.281	-1.281	-1.281
			85	01	01	Plati efectuate in anii precedenti si recuperate in anul curent (SF)				-1.281	-1.281	-1.281	-1.281

Capi- tol	Sub- capi- tol	Pa- ra- graf	Gru- pa / Titlu col	Ar- ti- col	Ali- ne- at	Denumire indicator	Credite de angajament	Credite bugetare		Angajamente bugetare	Angajamente legale	Plati efectuate	Angajamente legale de platit	Cheltuieli efective
								anuale aprobrate la finele perioadei de raportare	trimestriale cumulate					
A						B	1	2	3	4	5	6	7=5-6	8
						accidente de munca si boli profesionale		52.900	12.490	52.900	52.900	7.176	45.724	7.921
	10	03	06			Contributii pentru concedii si indemnizatii		138.410	33.660	138.410	138.410	22.626	115.784	28.649
	20	01				TITLUL II BUNURI SI SERVICII		4.075.000	1.750.600	1.376.272	1.376.272	1.376.272		1.254.995
	20	01	01			Bunuri si servicii		3.123.710	1.433.740	1.174.599	1.174.599	1.174.599		1.107.963
	20	01	01			Furnituri de birou		86.310	20.400	8.461	8.461	8.461		12.518
	20	01	02			Materiale pentru curatenie		108.160	24.910	8.323	8.323	8.323		21.585
	20	01	03			Incalzit, iluminat si forta motrica		1.684.640	912.410	804.791	804.791	804.791		777.722
	20	01	04			Apa, canal si salubritate		392.900	223.260	156.538	156.538	156.538		72.202
	20	01	05			Carburanti si lubrifianti		6.300	1.000					
	20	01	06			Piese de schimb		18.530	5.730	748	748	748		2.073
	20	01	07			Transport		90.670	35.900	28.212	28.212	28.212		23.200
	20	01	08			Posta, telecomunicatii, radio, tv, internet		165.910	45.000	33.775	33.775	33.775		35.118
	20	01	09			Materiale si prestari de servicii cu caracter functional		102.550	28.690	22.772	22.772	22.772		22.311
	20	01	30			Alte bunuri si servicii pentru intretinere si functionare		467.540	136.440	110.979	110.979	110.979		141.234
	20	02				Reparatii curente		485.410	142.740	75.287	75.287	75.287		63.895
	20	03				Hrana		2.700	1.200					
	20	03	01			Hrana pentru oameni		2.700	1.200					
	20	05				Bunuri de natura obiectelor de inventar		68.270	29.000	13.474	13.474	13.474		12.834
	20	05	03			Lenjerie si accesorii de pal		1.000	1.000					
	20	05	30			Alte obiecte de inventar		67.270	28.000	13.474	13.474	13.474		12.834
	20	06				Deplasari, detasari, transferari		69.070	22.860	12.909	12.909	12.909		12.909
	20	06	01			Deplasari interne, detasari, transferari		69.070	22.860	12.909	12.909	12.909		12.909

Capi- tol	Sub- capi- tol	Pa- ra- graf	Gru- pa / Titlu	Ar- ti- col	Ali- ne- at	Denumire indicator	Credite de angajament	Credite bugetare			Angajamente legale	Plati efectuate	Angajamente legale de plati	Cheltuieli efective
								anuale aprobate la finele perioadei de raportare	2	3				
			A			B	1		3	4	5	6	7=5-6	8
			10	03	01	Contributii de asigurari sociale de stat		47.000	11.750	47.000	47.000	11.321	35.679	11.818
			10	03	02	Contributii de asigurari de sonaj		1.000	250	1.000	1.000	250	750	283
			10	03	03	Contributii de asigurari sociale de sanatate		12.000	3.000	12.000	12.000	2.807	9.193	2.950
			10	03	04	Contributii de asigurari pentru accidente de munca si boli profesionale		1.000	250	1.000	1.000	126	874	132
			10	03	06	Contributii pentru concedii si indenizatii		2.000	500	2.000	2.000	283	1.717	481
			20			TITLUL II BUNURI SI SERVICII		19.000	4.750	995	995	995	3.494	
			20	04		Medicamente si materiale sanitare		19.000	4.750	995	995	995	3.494	
			20	04	01	Medicamente		9.000	2.250	995	995	995	3.494	
			20	04	02	Materiale sanitare		10.000	2.500					
			51			TITLUL VI TRANSFERURI INTRE UNITATI ALE ADMINISTRATIEI PUBLICE		600.000	150.000	150.000	150.000	150.000	150.000	
			51	01		Transferuri curente		600.000	150.000	150.000	150.000	150.000	150.000	
			51	01	46	Transferuri din bugetele locale pentru finantarea cheltuielilor curente din domeniul sanatatii		600.000	150.000	150.000	150.000	150.000	150.000	
6702			01			CULTURA, RECREERE SI RELIGIE		1.668.000	508.790	362.000	362.000	362.000	362.000	
			01			CHELTUIELI CURENTE		1.668.000	508.790	362.000	362.000	362.000	362.000	
			51			TITLUL VI TRANSFERURI INTRE UNITATI ALE ADMINISTRATIEI PUBLICE		1.668.000	508.790	362.000	362.000	362.000	362.000	
			51	01		Transferuri curente		1.668.000	508.790	362.000	362.000	362.000	362.000	
			51	01	01	Transferuri catre institutiile publice		1.668.000	508.790	362.000	362.000	362.000	362.000	
6802						ASIGURARI SI ASISTENTA SOCIALA		9.050.140	2.425.140	2.872.384	2.872.384	2.178.110	694.274	2.251.375

Capi- tol	Sub- capitol	Pa- ra- graf	Gru- pa / Titlu	Ar- ti- col	Ali- ne- at	Denumire indicator	Credite de angajament	Credite bugetare		Angajamente bugetare	Angajamente legale	Plati efectuate	Angajamente legale de platit	Cheltuieli efective
								anuale aprobrate la finele perioadei de raportare	trimestriale cumulate					
A						B	1	2	3	4	5	6	7=5-6	8
			85			RECUPERATE IN ANUL CURENT				-600	-600	-600		
			85	01		Titlul XV PLATI EFECTUATE IN ANII PRECEDENTI SI RECUPERATE IN ANUL CURENT				-600	-600	-600		
			85	01	01	Plati efectuate in anii precedenti si recuperate in anul curent				-600	-600	-600		
			85	01	01	Plati efectuate in anii precedenti si recuperate in anul curent (SF)				-600	-600	-600		
7000	02					Partea IV-a SERVICII SI DEZVOLTARE PUBLICA, LOCUINTE, MEDIU SI APE LOCUINTE, SERVICII SI DEZVOLTARE PUBLICA								
7002			01			CHELTUIELI CURENTE		9.980.000	2.840.500	2.335.138	2.335.138	2.335.138		2.000.407
			20			TITLUL II BUNURI SI SERVICII		3.646.000	951.500	882.078	882.078	882.078		881.628
			20	01		Bunuri si servicii		3.646.000	951.500	882.078	882.078	882.078		881.628
			20	01		Materiala si prestari de servicii cu caracter functional		2.930.000	812.500	800.508	800.508	800.508		800.058
			20	01	09	Reparatii curente		2.280.000	812.500	800.508	800.508	800.508		800.058
			20	02		TITLUL VI TRANSFERURI INTRE UNITATI ALE ADMINISTRATIEI PUBLICE		2.280.000	812.500	800.508	800.508	800.508		800.058
			51			Transferuri curente		650.000						
			51	01		Reabilitarea termica a cladirilor de locuit		716.000	139.000	81.570	81.570	81.570		81.570
			51	01	32	PROTECTIA MEDIULUI		716.000	139.000	81.570	81.570	81.570		81.570
			01			CHELTUIELI CURENTE		6.334.000	1.889.000	1.453.060	1.453.060	1.453.060		1.118.779
			20			TITLUL II BUNURI SI SERVICII		6.334.000	1.889.000	1.453.060	1.453.060	1.453.060		1.118.779
			20	01		Bunuri si servicii		3.600.000	1.225.000	993.060	993.060	993.060		658.779
			20	01				3.600.000	1.225.000	993.060	993.060	993.060		658.779

Capi- tol	Sub- capi- tol	Pa- ra- graf	Gru- pa / Titlu	Ar- ti- col	Ali- ne- at	Denumire indicator	Credite de angajament	Credite bugetare		Angajamente legale	Plati efectuate	Angajamente legale de platit	Cheltuieli efective	
								anuale aprobrate la finele perioadei de raportare	trimestriale cumulate					
A							1	2	3	4	5	6	7=5-6	8
						B								
			20	01	09	Materiale si prestari de servicii cu caracter functional		3.600.000	1.225.000	993.060	993.060	993.060	658.779	
			51			TITLUL VI TRANSFERURI INTRE UNITATI ALE ADMINISTRATIEI PUBLICE		2.734.000	664.000	460.000	460.000	460.000	460.000	
			51	01		Transferuri curente		2.734.000	664.000	460.000	460.000	460.000	460.000	
			51	01	01	Transferuri catre institutiile publice		2.734.000	664.000	460.000	460.000	460.000	460.000	
8000	02					Partea V-a ACTIUNI ECONOMICE		6.860.000	1.280.000	726.660	726.660	726.660	663.838	
8302						AGRICULTURA, SILVICULTURA, SI VANATOARE		60.000	15.000	2.460	2.460	2.460	2.460	
			01			CHELTUIELI CURENTE		60.000	15.000	2.460	2.460	2.460	2.460	
			20			TITLUL II BUNURI SI SERVICII		60.000	15.000	2.460	2.460	2.460	2.460	
			20	01		Bunuri si servicii		60.000	15.000	2.460	2.460	2.460	2.460	
			20	01	09	Materiale si prestari de servicii cu caracter functional		60.000	15.000	2.460	2.460	2.460	2.460	
8402						TRANSPORTURI		6.800.000	1.265.000	724.200	724.200	724.200	661.378	
			01			CHELTUIELI CURENTE		6.800.000	1.265.000	724.200	724.200	724.200	661.378	
			20			TITLUL II BUNURI SI SERVICII		5.500.000	765.000	199.761	199.761	199.761	136.939	
			20	02		Reparatii curente		4.970.000	710.000	136.939	136.939	136.939	136.939	
			20	05		Bunuri de natura obiectelor de inventar		530.000	55.000	62.822	62.822	62.822	7.822	
			20	05	30	Alte obiecte de inventar		530.000	55.000	62.822	62.822	62.822	7.822	
			40			TITLUL IV SUBVENTII		1.300.000	500.000	524.439	500.000	524.439	524.439	
			40	03		Subventii pentru acoperirea diferentelor de pret si tarif		1.300.000	500.000	524.439	500.000	524.439	524.439	



Conducatorul institutiei,
[Signature]

Conducatorul compartimentului
IMPUNEREA ANUNTA
Director economie