




CONTUL DE EXECUTIE AL BUGETULUI LOCAL - VENITURI
SECTIUNEA DE DEZVOLTARE
31.03.2011

Capi- tol	Sub- capi- tol	Pa- ra- graf	Gru- pa / Titlu	Ar- ti- col	Ali- ne- at	Denumire indicator	Prevederi anuale aprobrate la finele perioadei de raportare	Prevederi bugetare trimestriale cumulate	Drepturi constatate			Incasari realizate	Stingeri pe alte cai decat incasari	Pag. 1 - lei-
									Total, din care:	din anii precedenti	din anul curent			
A						B	1	2	3=4+5	4	5	6	7	8=3-6-7
0001	02					TOTAL VENITURI-BUGET LOCAL	22.721.270	5.800.670	8.160.838	960.918	7.199.920	7.094.244	-10	1.066.604
0002						I. VENITURI CURENTE	17.591.680	728.680	728.680	728.680	728.680	728.680		
2900						C. VENITURI NEFISCALE	17.591.680	728.680	728.680	728.680	728.680	728.680		
3300						C2. VANZARI DE BUNURI SI SERVICII	17.591.680	728.680	728.680	728.680	728.680	728.680		
3702						TRANSFERURI VOLUNTARE, ALTELE DECAT SUBVENTIILE	17.591.680	728.680	728.680	728.680	728.680	728.680		
04						Varsaminte din sectiunea de functionare	17.591.680	728.680	728.680	728.680	728.680	728.680		
3900	02					II. VENITURI DIN CAPITAL			1.133.087	960.918	172.169	66.493	-10	1.066.604
3902						VENITURI DIN VALORIFICAREA UNOR BUNURI			1.133.087	960.918	172.169	66.493	-10	1.066.604
03						Venituri din vanzarea locuintelor			23.483	23.498	-15	876		22.607
07						construite din fondurile statului								
						Venituri din vanzarea unor bunuri								
						aparținind domeniului privat al statului								
						sau al unitatilor administrativ- teritoriale								
4000	02					III OPERATIUNI FINANCIARE			1.109.604	937.420	172.184	65.617	-10	1.043.997
4002						INCASARI DIN RAMBURSAREA ACORDATE			3.412.320	3.412.320	3.412.320	3.412.320		
14						-peste 120 de zile			3.412.320	3.412.320	3.412.320	3.412.320		
						Sume din excedentul bugetului local								
						utilizate pentru finantarea cheltuielilor								
						sectiunii de dezvoltare								
4100	02					IV. SUBVENTII	1.518.470	1.460.870	466.800	466.800	466.800	466.800		
4200						SUBVENTII DE LA ALTE NIVELE ALE ADMINISTRATIEI PUBLICE	1.518.470	1.460.870	466.800	466.800	466.800	466.800		

Capi- tol	Sub- capi- tol	Pa- ra- graf	Gru- pa / Titlu	Ali- ne- at	Denumire indicator	Prevederi anuale aprobate la finele perioadei de raportare		Prevederi bugetare trimestriale cumulate	Drepturi constatate			Incasari realizate	Stingeri pe alte cai decat incasari	Drepturi constatate de incasat	
						I	2		Total, din care:	din anii precedenti	din anul curent				6
			A		B										
4202	12				SUBVENTII DE LA BUGETUL DE STAT Subventii pentru reabilitarea termica a cladirilor de locuit	1.518.470	1.460.870	1.460.870	466.800	466.800	466.800	466.800	7	8=3-6-7	
	29				-peste 30 de zile Finantarea lucrarilor de cadastru imobiliar	1.428.470	1.428.470	1.428.470	466.800	466.800	466.800	466.800			
4502					SUME PRIMITE DE LA UE/ALTI DONATORI IN CONTUL PLATILOR EFECTUATE SI										
	02				Fondul Social European	3.611.120	3.611.120	3.611.120	2.419.951	2.419.951	2.419.951	2.419.951			
	01				Sume primite in contul platilor	444.120	444.120	444.120	19.951	19.951	19.951	19.951			
	01				efectuate in anul curent	444.120	444.120	444.120	19.951	19.951	19.951	19.951			
	18				Programul Norvegian pentru Crestere Economica si Dezvoltare Durabila	3.167.000	3.167.000	3.167.000	2.400.000	2.400.000	2.400.000	2.400.000			
					Sume primite in avans	3.167.000	3.167.000	3.167.000	2.400.000	2.400.000	2.400.000	2.400.000			

Conducatorul institutiei,



 Conducatorul compartimentului
 financiar-contabil
TURCU ANUTA
 Director economic
 

TOTAL JUDET

CONTUL DE EXECUTIE AL BUGETULUI LOCAL - CHELTUIELI
 SECTIUNEA DE DEZVOLTARE
 31.03.2011

Capi- tol	Sub- capi- tol	Pa- ra- graf	Gru- pa / Titlu	Ar- ti- col	Ali- ne- at	Denumire indicator	Credite de angajament	Credite bugetare			Angajamente legale	Plati efectuate	Angajamente legale de platti	Cheltuieli efective
								anuale aprobrate la finele perioadei de raportare	trimestriale cumulate					
						B	1	2	3	4	5	6	7=5-6	8
5002			01			TOTAL CHELTUIELI	916.120	26.133.590	9.212.990	3.879.899	3.743.949	135.950	8.610.197	
			51			CHELTUIELI CURENTE	916.120	11.244.590	6.689.590	2.429.461	2.293.511	135.950	589.720	
						TITLUL VI TRANSFERURI INTRE UNITATI ALE ADMINISTRATIEI PUBLICE		200.000						
			51	02		Transferuri de capital		200.000						
			51	02	28	Transferuri din bugetele locale pentru finantarea cheltuielilor de capital din domeniul sanatatii		200.000						
			55			TITLUL VII ALTE TRANSFERURI		6.524.470	2.499.470	552.950	417.000	135.950	552.950	
			55	01		A. Transferuri interne		6.524.470	2.499.470	552.950	417.000	135.950	552.950	
			55	01	12	Investitii ale agentilor economici cu capital de stat		5.096.000	1.071.000	417.000	417.000	135.950	417.000	
			55	01	18	Alte transferuri curente interne		1.428.470	1.428.470	135.950	135.950	135.950	135.950	
			56			TITLUL VIII PROIECTE CU FINANTARE DIN FONDURI EXTERNE NERAMBURSABILE (FEN)								
						POSTADERARE		4.520.120	4.190.120	1.876.511	1.876.511	1.876.511	36.770	
			56	01		Programe din Fondul European de Dezvoltare Regionala (FEDR)		472.000	142.000	16.895	16.895	16.895	16.819	
			56	01	03	Cheltuieli neeligibile*		472.000	142.000	16.895	16.895	16.895	16.819	
			56	02		Programe din Fondul Social European (FSE)		444.120	444.120	19.951	19.951	19.951	19.951	
			56	02	02	Finantarea externa nerambursabila		444.120	444.120	19.951	19.951	19.951	19.951	
			56	18		Programul Norvegian pentru Crestere Economica si Dezvoltare Durabila		3.604.000	3.604.000	1.839.665	1.839.665	1.839.665	1.839.665	
			56	18	02	Finantarea externa nerambursabila		3.167.000	3.167.000	1.521.000	1.521.000	1.521.000	1.521.000	
			56	18	03	Cheltuieli neeligibile		437.000	437.000	318.665	318.665	318.665	318.665	
			70			CHELTUIELI DE CAPITAL		14.889.000	2.523.400	1.451.789	1.451.789	1.451.789	8.020.477	

Capi- tol	Sub- pa- ra- graf	Pa- ra- gra- ful	Ar- ti- col	Ali- ne- at	Denumire indicator	Credite de angajament	Credite bugetare		Angajamente bugetare	Angajamente legale	Plati efectuate	Angajamente legale de platit	Cheltuieli efective
							anuale aprobrate la finele perioadei de raportare	trimestriale cumulate					
A					B	1	2	3	4	5	6	7=5-6	8
		71	01		TITLUL X ACTIVE NEFINANCIARE		14.889.000	2.523.400	1.451.789	1.451.789	1.451.789	7=5-6	8
		71	01		Active fixe		14.889.000	2.523.400	1.451.789	1.451.789	1.451.789		8.020.477
		71	01	01	Constructii		12.844.000	2.151.000	1.292.555	1.292.555	1.292.555		8.020.477
		71	01	02	Masini, echipamente si mijloace de transport								7.715.949
		71	01	03	Mobilier, aparatura birou si alte active corporale		260.000	80.000	74.979	74.979	74.979		31.195
		71	01	30	Alte active fixe (inclusiv reparatii capitale)		10.000						37.201
		84			PLATI EFECTUATE IN ANII PRECEDENTI SI RECUPERATE IN ANUL CURENT		1.775.000	292.400	84.255	84.255	84.255		236.132
		85			Titlul XV PLATI EFECTUATE IN ANII PRECEDENTI SI RECUPERATE IN ANUL CURENT				-1.351	-1.351	-1.351		
		85	01		Plati efectuate in anii precedenti si recuperate in anul curent				-1.351	-1.351	-1.351		
		85	01	02	Plati efectuate in anii precedenti si recuperate in anul curent (SD)				-1.351	-1.351	-1.351		
5100	02				Partea I-a SERVICII PUBLICE GENERALE		578.000	155.000	149.512	149.512	149.512		113.643
5102		70			AUTORITATI PUBLICE SI ACTIUNI EXTERNE		578.000	155.000	149.512	149.512	149.512		113.643
		71			CHELTUIELI DE CAPITAL		578.000	155.000	149.512	149.512	149.512		113.643
		71	01		TITLUL X ACTIVE NEFINANCIARE		578.000	155.000	149.512	149.512	149.512		113.643
		71	01		Active fixe		578.000	155.000	149.512	149.512	149.512		113.643
		71	01	01	Constructii		335.000	75.000	74.533	74.533	74.533		94.757
		71	01	02	Masini, echipamente si mijloace de transport		150.000	80.000	74.979	74.979	74.979		2.876

Capi- tol	Sub- capi- tol	Pa- ra- graf	Gr- pa / Titlu	Ar- ti- col	Ali- ne- at	Denumire indicator	Credite de angajament	Credite bugetare		Angajamente bugetare	Angajamente legale	Plati efectuate	Angajamente legale de platit	Cheltuieli efective
								anuale aprobrate la finele perioadei de raportare	trimestriale cumulate					
A						B	1	2	3	4	5	6	7=5-6	8
			71	01	02	Masini, echipamente si mijloace de transport		10.000						14.091
			71	01	03	Mobilier, aparatura birou si alte active corporale		366.000	162.000	81.255	81.255	81.255		28.856
			71	01	30	Alte active fixe (inclusiv reparatii capitale) SANATATE		200.000						97.799
6602			01			CHELTUIELI CURENTE		200.000						71
			51			TITLUL VI TRANSFERURI INTRE UNITATI ALE ADMINISTRATIEI PUBLICE		200.000						
			51	02		Transferuri de capital		200.000						
			51	02	28	Transferuri din bugetele locale pentru finantarea cheltuielilor de capital din domeniul sanatatii		200.000						
			70			CHELTUIELI DE CAPITAL								71
			71			TITLUL X ACTIVE NEFINANCIARE								71
			71	01		Active fixe								71
			71	01	30	Alte active fixe (inclusiv reparatii capitale)								71
6702			01			CULTURA, RECREERE SI RELIGIE	472.000	472.000	142.000	16.895	16.895	16.895		23.414
			56			CHELTUIELI CURENTE	472.000	472.000	142.000	16.895	16.895	16.895		16.819
						TITLUL VIII PROIECTE CU FINANTARE DIN FONDURI EXTERNE NERAMBURSABILE (FEN)								
						POSTADERARE	472.000	472.000	142.000	16.895	16.895	16.895		16.819
			56	01		Programe din Fondul European de Dezvoltare Regionala (FEDR)	472.000	472.000	142.000	16.895	16.895	16.895		16.819


Capi- tol	Sub- capi- tol	Pa- ra- graf	Gru- pa / Titlu	Ar- ti- col	Ali- ne- at	Denumire indicator	Credite de angajament	Credite bugetare		Angajamente bugetare	Angajamente legale	Plati efectuate	Angajamente legale de platit	Cheltuieli efective
								anuale aprobrate la finele perioadei de raportare	trimestriale cumulate					
A						B	1	2	3	4	5	6	7=5-6	8
7402						PROTECTIA MEDIULUI		9.502.000	4.717.000	2.344.439	2.344.439	2.344.439	2.344.439	467.326
			01			CHELTUIELI CURENTE		7.307.000	4.482.000	2.256.665	2.256.665	2.256.665	2.256.665	417.000
			55			TITLUL VII ALTE TRANSFERURI		3.703.000	878.000	417.000	417.000	417.000	417.000	417.000
			55	01		A. Transferuri interne		3.703.000	878.000	417.000	417.000	417.000	417.000	417.000
			55	01	12	Investitii ale regiilor autonome si societatiilor comerciale cu capital de stat								
			56			TITLUL VIII PROIECTE CU FINANTARE DIN FONDURI EXTERNE NERAMBURSABILE (FEN)		3.703.000	878.000	417.000	417.000	417.000	417.000	417.000
			56	18		POSTADERARE		3.604.000	3.604.000	1.839.665	1.839.665	1.839.665	1.839.665	
			56	18	02	Programul Norvegian pentru Crestere Economica si Dezvoltare Durabila		3.604.000	3.604.000	1.839.665	1.839.665	1.839.665	1.839.665	
			56	18	03	Finantarea externa nerambursabila		3.167.000	3.167.000	1.521.000	1.521.000	1.521.000	1.521.000	
			70			Cheltuieli neeligibile		437.000	437.000	318.665	318.665	318.665	318.665	
			71			CHELTUIELI DE CAPITAL		2.195.000	235.000	87.774	87.774	87.774	87.774	
			71	01		TITLUL X ACTIVE NEFINANCIARE		2.195.000	235.000	87.774	87.774	87.774	87.774	
			71	01	01	Active fixe		2.195.000	235.000	87.774	87.774	87.774	87.774	
			71	01	01	Constructii		1.687.000	200.000	87.774	87.774	87.774	87.774	
			71	01	30	Alte active fixe (inclusiv reparatii capitale)								
8000	02					Partea V-a ACTIUNI ECONOMICE		508.000	35.000					50.326
8402						TRANSPORTURI		9.904.000	911.000	171.829	171.829	171.829	171.829	103.155
			01			CHELTUIELI CURENTE		9.711.000	718.000	171.829	171.829	171.829	171.829	103.155
			55			TITLUL VII ALTE TRANSFERURI		1.200.000						
			55	01		A. Transferuri interne		1.200.000						
			55	01	12	Investitii ale regiilor autonome si		1.200.000						

Capi- tol	Sub- capi- tol	Pa- ra- graf	Gru- pa / Titlu	Ar- ti- col	Ali- ne- at	Denumire indicator	Credite de angajament	Credite bugetare			Angajamente legale	Plati efectuate	Angajamente legale de platit	Cheltuieli efective
								anuale aprobrate la perioadei de raportare	trimestriale cumulate					
A						B	1	2	3	4	5	6	7=5-6	8
						societatilor comerciale cu capital de stat								
			70			CHELTUIELI DE CAPITAL		1.200.000	718.000	173.180	173.180	173.180	173.180	103.155
			71			TITLUL X ACTIVE NEFINANCIARE		8.511.000	718.000	173.180	173.180	173.180	173.180	103.155
			71	01		Active fixe		8.511.000	718.000	173.180	173.180	173.180	173.180	103.155
			71	01	01	Constructii		8.133.000	680.000	173.180	173.180	173.180	173.180	58.502
			71	01	02	Masini, echipamente si mijloace de transport		80.000						3.535
			71	01	03	Mobilier, aparatura birou si alte active corporale								3.519
			71	01	30	Alte active fixe (inclusiv reparatii capitale)		298.000						37.599
			84			TITLUL XV PLATI EFECTUATE IN ANII PRECEDENTI SI RECUPERATE IN ANUL CURENT			38.000	-1.351	-1.351	-1.351	-1.351	
			85			Titlul XV PLATI EFECTUATE IN ANII PRECEDENTI SI RECUPERATE IN ANUL CURENT				-1.351	-1.351	-1.351	-1.351	
			85	01		Plati efectuate in anii precedenti si recuperate in anul curent				-1.351	-1.351	-1.351	-1.351	
			85	01	02	Plati efectuate in anii precedenti si recuperate in anul curent (SD)				-1.351	-1.351	-1.351	-1.351	
8702			01			ALTE ACTIUNI ECONOMICE		193.000	193.000					
			55			CHELTUIELI CURENTE		193.000	193.000					
			55	01		TITLUL VII ALTE TRANSFERURI A. Transferuri interne		193.000	193.000					

Pag. 8 - lei-


Capi- tol	Sub- capi- tol	Pa- ra- graf	Gru- pa / Titlu	Ar- ti- col	Ali- ne- at	Denumire indicator	Credite de angajament	Credite bugetare		Angajamente legale	Angajamente legale de platt	Plati efectuate	Cheltuieli efective	
								anuale aprobate la finele perioadei de raportare	trimestriale cumulate					
A							1	2	3	4	5	6	8	
B														
		55	01	12		Investitii ale regiilor autonome si societatilor comerciale cu capital de stat		193.000						
								193.000						

Conducatorul institutiei,




Conducatorul compartimentului
financiar-contabil

TURCUJANUȚA
Director economic



Capi- tot	Sub- capi- tot	Pa- ra- graf	Gru- pa / Titlu	Ar- ti- col	Ali- ne- at	Denumire indicator	Prevederi anuale aprobate la finele perioadei de raportare			Prevederi , bugetare trimestriale cumulate			Drepturi constatate			Incasari realizate	Stingeri pe alte cai decat incasari	Drepturi constatate de incasat
							I	2	3=4+5	4	5	6	7	8=3-6-7				
A						B	1	2	3=4+5	4	5	6	7	8=3-6-7				
0001	10					TOTAL VENITURI-VENITURI	36.116.400	9.244.740	8.797.341	2.861.137	5.936.204	6.899.169	396.439	1.501.733				
0002						I. VENITURI CURENTE	24.877.400	6.220.950	6.445.855	2.861.137	3.584.718	4.547.683	396.439	1.501.733				
2900						C. VENITURI NEFISCALE	24.877.400	6.220.950	6.445.855	2.861.137	3.584.718	4.547.683	396.439	1.501.733				
3000						CI. VENITURI DIN PROPRIETATE	513.500	164.100	47.946	120	47.826	47.826		120				
3010						VENITURI DIN PROPRIETATE	513.500	164.100	47.946	120	47.826	47.826		120				
05						Venituri din concesiuni si inchirieri												
09						Venituri din utilizarea pasunilor comunale	380.500	81.100	22.426	120	22.306	22.306		120				
3010	50					Alte venituri din proprietate	3.000	3.000										
3300	10					C2. VANZARI DE BUNURI SI SERVICII	130.000	80.000	25.520		25.520	25.520						
3310						VENITURI DIN PRESTARI DE SERVICII SI ALTE ACTIVITATI	24.363.900	6.056.850	6.397.909	2.861.017	3.536.892	4.499.857	396.439	1.501.613				
3310	05					Taxe si alte venituri in invatamant	22.893.800	5.550.700	5.816.498	2.454.661	3.361.837	4.324.802	3.117	1.488.579				
3310	08					Venituri din prestari de servicii	2.398.000	701.000	322.938	3.117	319.821	319.821	3.117					
13						Contributia de intretinere a persoanelor asistate	389.000	172.000	70.955	10.641	60.314	55.907		15.048				
3310	14					Contributia elevilor si studentilor pentru internate, camine si cantine	342.000	85.500	70.617		70.617	70.617						
3310	19					Venituri din serbari si spectacole scolare manifestari culturale, artistice si sportive	1.340.000	388.000	103.022	2.335	100.687	99.210		3.812				
3310	21					Venituri din contractele incheiate cu casele de asigurari sociale de sanatate	200.000	47.500	58.430		58.430	58.430						
3310	30					Venituri din contractele incheiate cu directiile de sanatate publica din sume	17.580.000	3.910.000	5.132.956	2.438.568	2.694.388	3.663.737		1.469.219				

Capi- tot	Sub- capi- tot	Pa- ra- graf	Gru- pa / Titlu col	Ali- ne- at	Denumire indicator	Prevederi anuale aprobate la finele perioadei de raportare		Prevederi bugetare trimestriale cumulate	Drepturi constatate			Incasari realizate	Stingeri pe alte cai decat incasari	Drepturi constatate de incasat	
						1	2		Total, din care:	din anii precedenti	din anul curent				4
					B										
3310	50				alocate de al bugetul de stat	258.000	64.500	57.000	57.000	57.000	57.000	57.000			
3610					Alte venituri din prestari de servicii si alte activitati	386.800	182.200	580	580	580	80	80			500
	50				DIVERSE VENITURI	1.345.100	381.150	505.047	406.356	98.691	98.691	98.691	393.322		13.034
					Alte venituri	1.345.100	381.150	505.047	406.356	98.691	98.691	98.691	393.322		13.034
3710					TRANSFERURI VOLUNTARE, ALTELE DECAT SUBVENTIILE	125.000	125.000	76.364	76.364	76.364	76.364	76.364			
3710	01				Donatii si sponsorizari	125.000	125.000	76.364	76.364	76.364	76.364	76.364			
	03				Varsaminte din sectiunea de functionare pentru finantarea sectiunii de dezvoltare a bugetului local	-648.800	-403.800	-16.069	-16.069	-16.069	-16.069	-16.069			
3710	04				Varsaminte din sectiunea de functionare	648.800	403.800	16.069	16.069	16.069	16.069	16.069			
3900	10				II. VENITURI DIN CAPITAL	2.000	2.000	7.686	7.686	7.686	7.686	7.686			
3910					VENITURI DIN VALORIFICAREA UNOR BUNURI	2.000	2.000	7.686	7.686	7.686	7.686	7.686			
	01				Venituri din valorificarea unor bunuri ale institutiilor publice	2.000	2.000	7.686	7.686	7.686	7.686	7.686			
4100	10				IV. SUBVENTII	11.237.000	3.021.790	2.343.800	2.343.800	2.343.800	2.343.800	2.343.800			
4310					SUBVENTII DE LA ALTE ADMINISTRATII	11.237.000	3.021.790	2.343.800	2.343.800	2.343.800	2.343.800	2.343.800			
	09				Subventii pentru institutii publice	10.437.000	2.871.790	2.193.800	2.193.800	2.193.800	2.193.800	2.193.800			
	10				Subventii din bugetele locale pentru finantarea cheltuielilor curente din domeniul sanatatii	600.000	150.000	150.000	150.000	150.000	150.000	150.000			
4310	14				Subventii din bugetele locale pentru finantarea cheltuielilor de capital din domeniul sanatatii	200.000	200.000	200.000	200.000	200.000	200.000	200.000			



TURCU ANUTA
Director economic

TOTAL JUDET

Capi- tol	Sub- capi- tol	Pa- ra- graf	Gru- pa / Titlu	Ar- ti- col	Ali- ne- at	Denumire indicator	Credite de angajament	Credite bugetare		Angajamente bugetare	Angajamente legale	Plati efectuate	Angajamente legale de plati	Cheltuieli efective
								anuale aprobate la finele perioadei de raportare	trimestriale cumulate					
A								3	4	5	6	7=5-6	8	
5010						TOTAL CHELTUIELI DIN VENITURI PROPRII	1							
5410						SI SUBVENTII		36.116.400	9.244.740	22.296.857	21.405.028	6.545.911	14.859.117	7.229.239
						ALTE SERVICII PUBLICE GENERALE		2.410.000	650.000	1.979.668	1.979.668	497.095	1.482.573	591.706
	50					Alte servicii publice generale		2.410.000	650.000	1.979.668	1.979.668	497.095	1.482.573	591.706
6110						ORDINE PUBLICA SI SIGURANTA NATIONALA		1.145.000	279.000	647.070	647.070	168.419	478.651	175.292
	03					Ordine publica		1.145.000	279.000	647.070	647.070	168.419	478.651	175.292
						Politia comunitara		1.145.000	279.000	647.070	647.070	168.419	478.651	175.292
6510						INVATAMANT		5.395.400	1.666.450	588.474	588.474	484.834	103.640	485.437
	03					Invatamant prescolar si primar		2.043.000	659.600	294.505	294.505	294.505	103.640	282.249
						Invatamant prescolar		1.895.000	561.600	292.861	292.861	292.861	103.640	282.249
						Invatamant primar		148.000	98.000	1.644	1.644	1.644	103.640	282.249
						Invatamant secundar		816.400	291.850	46.437	46.437	46.437	103.640	282.249
	04					Invatamant secundar inferior		431.400	116.850	18.966	18.966	18.966	103.640	282.249
						Invatamant secundar superior		385.000	175.000	27.471	27.471	27.471	103.640	282.249
	05					Invatamant postliceal		870.000	247.000	62.608	62.608	62.608	103.640	282.249
	11					Servicii auxiliare pentru educatie		1.666.000	468.000	184.924	184.924	184.924	103.640	282.249
						Internate si cantine pentru elevi		1.666.000	468.000	184.924	184.924	184.924	103.640	282.249
6610						SANATATE		19.235.000	4.447.000	15.591.783	14.699.954	4.005.776	10.694.178	4.521.334
	06					Servicii medicale in unitati sanitare cu paturi		19.235.000	4.447.000	15.591.783	14.699.954	4.005.776	10.694.178	4.521.334
6610	06					Spitale generale		19.235.000	4.447.000	15.591.783	14.699.954	4.005.776	10.694.178	4.521.334
6710						CULTURA, RECREERE SI RELIGIE		1.868.000	556.290	761.756	761.756	354.524	407.232	374.294
	03					Servicii culturale		1.868.000	556.290	761.756	761.756	354.524	407.232	374.294
						Alte servicii culturale		1.868.000	556.290	761.756	761.756	354.524	407.232	374.294
6810						ASIGURARI SI ASISTENTA SOCIALA		3.080.000	920.000	1.639.002	1.639.002	579.442	1.059.560	615.026
						Cresc		560.000	290.000	155.112	155.112	57.884	97.228	74.310

Capi- toi	Sub- capi- toi	Pa- ra- graf	Gru- pa / Titlu	Ar- ti- col	Ali- ne- at	Denumire indicator	Credite de angajament	Credite bugetare		Angajamente bugetare	Angajamente legale	Plati efectuate	Angajamente legale de platit	Cheltuieli efective
								anuale aprobat la finele perioadei de raportare	trimestriale cumulate					
A						B	1	2	3	4	5	6	7=5-6	8
6810	50					Alte cheltuieli in domeniul asigurari- lor si asistentei sociale		2.520.000	630.000	1.483.890	1.483.890	521.558	962.332	540.716
7010						LOCUINTE, SERVICII SI DEZVOLTARE PUBLICA		2.780.000	673.000	1.088.880	1.088.880	455.597	633.283	465.926
	50					Alte servicii in domeniile locuintelor, serviciilor si dezvoltarii comunale		2.780.000	673.000	1.088.880	1.088.880	455.597	633.283	465.926
8310						AGRICULTURA, SILVICULTURA, SI VANATOARE								
8310	03					Agricultura		3.000	3.000					
						Alte cheltuieli in domeniul agriculturii		3.000	3.000					
8710						ALTE ACTIUNIECONOMICE		200.000	50.000	224	224	224		224
	50					Alte actiuni economice		200.000	50.000	224	224	224		224
9810						EXCEDENT						353.258	-353.258	

Capi- tol	Sub- capi- tol	Pa- ra- graf	Gru- pa / Titlu	Ar- ti- col	Ali- ne- at	Denumire indicator	Credite de angajament	Credite bugetare			Angajamente legale	Plati efectuate	Angajamente legale de platit	Cheltuieli efective
								anuale aprobrate la finele perioadei de raportare	2	3				
			A			B	1	2	3	4	5	6	7=5-6	8
			20 01 01			Furnituri de birou		212.000	60.760	12.439	12.424	10.363	2.061	14.647
			20 01 02			Materiale pentru curatenie		299.250	69.500	34.838	32.815	15.976	16.839	23.455
			20 01 03			Incalzit, iluminat si forta motrica		1.382.200	420.300	529.202	356.928	355.758	1.170	520.362
			20 01 04			Apa, canal si salubritate		600.000	136.050	105.084	98.768	98.768		84.701
			20 01 05			Carburanti si lubrifianti		398.000	97.000	83.364	83.273	83.273		75.026
			20 01 06			Piese de schimb		154.000	39.000	32.496	32.196	27.826		21.023
			20 01 07			Transport		217.000	45.000	50.278	50.224	19.464		20.494
			20 01 08			Posta, telecomunicatii, radio, tv, internet		270.000	68.000	34.769	33.907	33.648	259	33.824
			20 01 09			Materiale si prestari de servicii cu caracter functional		560.000	151.000	24.803	22.824	16.817	6.007	14.315
			20 01 30			Alte bunuri si servicii pentru intretinere si functionare		2.181.350	581.200	519.808	424.273	306.141	118.132	300.025
			20 02			Reparatii curente		989.300	224.550	133.374	123.300	96.460	26.840	106.511
			20 03			Hrana		2.656.000	720.000	495.335	492.944	429.902	63.042	457.661
			20 03 01			Hrana pentru oameni		2.656.000	720.000	495.335	492.944	429.902	63.042	457.661
			20 04			Medicamente si materiale sanitare		4.035.000	723.500	2.756.934	2.157.354	467.887	1.689.467	753.585
			20 04 01			Medicamente		2.785.000	512.250	2.306.858	1.729.857	316.200	1.413.657	531.314
			20 04 02			Materiale sanitare		815.000	131.250	232.084	219.062	86.201	132.861	148.036
			20 04 03			Reactivi		265.000	50.000	145.145	141.179	45.493	95.686	48.448
			20 04 04			Dezinfectanti		170.000	30.000	72.847	67.256	19.993	47.263	25.787
			20 05			Bunuri de natura obiectelor de inventar		580.000	183.750	28.723	28.701	27.972	729	5.709
			20 05 01			Uniforme si echipament		110.000	42.000	2.661	2.661	2.661		1.370
			20 05 30			Alte obiecte de inventar		470.000	141.750	26.062	26.040	25.311	729	4.339
			20 06			Deplasari, detasari, transferari		40.000	10.750	2.232	2.232	2.232		2.232
			20 06 01			Deplasari interne, detasari, transferari		28.000	7.000	1.109	1.109	1.109		1.109

Capi- tol	Sub- capi- tol	Pa- ra- graf	Gr- pa / Titu- col	Ar- ti- col	Ali- ne- at	Denumire indicator	Credite de angajament	Credite bugetare		Angajamente legale	Plati efectuate	Angajamente legale de platit	Cheltuieli efective
								anuale aprobate la finele perioadei de raportare	trimestriale cumulate				
A			B			I		3	4	5	6	7=5-6	8
			71	01	30	Alte active fixe (inclusiv reparatii capitale)		383.000	4.995	4.995	4.995		25.291
			71	03		Reparatii capitale aferente activelor fixe		28.430			497.095	1.482.573	591.706
5410			01			ALTE SERVICII PUBLICE GENERALE		2.410.000	1.979.668	1.979.668	497.095	1.482.573	585.105
			10			CHELTUIELI CURENTE		2.410.000	1.979.668	1.979.668	497.095	1.482.573	585.105
			10	01		TITLUL I CHELTUIELI DE PERSONAL		1.877.000	1.877.000	1.877.000	394.427	1.482.573	493.862
			10	01		Cheltuieli salariale in bani		1.467.000	1.467.000	1.467.000	309.407	1.157.593	387.410
			10	01	01	Salarii de baza		1.403.000	1.403.000	1.403.000	292.291	1.110.709	375.516
			10	01	05	Sporuri pentru conditii de munca		56.000	56.000	56.000	10.821	45.179	11.894
			10	01	30	Alte drepturi salariale in bani		8.000	8.000	8.000	6.295	1.705	
			10	03		Contributii		410.000	410.000	410.000	85.020	324.980	106.452
			10	03	01	Contributii de asigurari sociale de stat		303.000	303.000	303.000	64.356	238.644	80.581
			10	03	02	Contributii de asigurari de somaj		9.000	9.000	9.000	1.482	7.518	1.854
			10	03	03	Contributii de asigurari sociale de sanatate		80.000	80.000	80.000	16.090	63.910	20.143
			10	03	04	Contributii de asigurari pentru accidente de munca si boli profesionale		4.000	4.000	4.000	463	3.537	581
			10	03	06	Contributii pentru concedii si indemnizatii		14.000	14.000	14.000	2.629	11.371	3.293
			20			TITLUL II BUNURI SI SERVICII		533.000	102.668	102.668	102.668		91.243
			20	01		Bunuri si servicii		115.000	30.613	30.613	30.613		19.390
			20	01	01	Furnituri de birou		15.000	2.287	2.287	2.287		1.438
			20	01	06	Piese de schimb		3.000	525	525	525		450
			20	01	08	Posta, telecomunicatii, radio, tv.							

Capi- tol	Sub- capi- tol	Pa- ra- graf	Gru- pa / Titlu	Ar- ti- col	Ali- ne- at	Denumire indicator	Credite de angajament	Credite bugetare		Angajamente legale	Plati efectuate	Angajamente legale de platit	Cheltuieli efective
								anuale aprobat la finele perioadei de raportare	trimestriale cumulate				
A			B			1	2	3	4	5	6	7=5-6	8
						internet		16.000	4.000	3.127	3.127		3.363
	20	01	30			Alte bunuri si servicii pentru intretinere si functionare		81.000	29.000	24.674	24.674		14.139
	20	05	30			Bunuri de natura obiectelor de inventar		6.000	3.000	202	202		
	20	05	30			Alte obiecte de inventar		6.000	3.000	202	202		
	20	30				Alte cheltuieli		412.000	88.000	71.853	71.853		71.853
	20	30	30			Alte cheltuieli cu bunuri si servicii		412.000	88.000	71.853	71.853		71.853
	70					CHELTUIELI DE CAPITAL							
	71					TITLUL X ACTIVE NEFINANCIARE							
	71	01				Active fixe							6.601
	71	01	02			Masini, echipamente si mijloace de transport							6.601
	71	01	03			Mobilier, aparatura birou si alte active corporale							6.601
	71	01	30			Alte active fixe (inclusiv reparatii capitale)							1.267
6110						ORDINE PUBLICA SI SIGURANTA NATIONALA		1.145.000	279.000	647.070	647.070	478.651	175.292
	01					CHELTUIELI CURENTE		1.145.000	279.000	647.070	647.070	478.651	175.292
	10					TITLUL I CHELTUIELI DE PERSONAL		605.000	150.000	605.000	605.000	478.651	133.592
	10	01				Cheltuieli salariale in bani		469.000	116.550	469.000	469.000	370.060	104.536
	10	01	01			Salarii de baza		389.000	97.350	389.000	389.000	305.665	88.498
	10	01	05			Sporuri pentru conditii de munca		25.000	6.250	25.000	25.000	19.834	6.098
	10	01	06			Alte sporuri		15.000	3.750	15.000	15.000	11.878	4.106
	10	01	13			Indemnizatii de delegare		2.500	600	2.500	2.500	2.500	
	10	01	14			Indemnizatii de detasare		2.500	600	2.500	2.500	2.500	
	10	01	30			Alte drepturi salariale in bani		35.000	8.000	35.000	35.000	27.683	5.834

Capi- tol	Sub- capit- ol	Pa- ra- graf	Gru- pa / Titlu	Ar- ti- col	Ali- ne- at	Denumire indicator	Credite de angajament	Credite bugetare		Angajamente legale	Plati efectuate	Angajamente legale de platit	Cheltuieli efective
								anuale aprobate la finele perioadei de raportare	trimestriale cumulate				
A			B			1	2	3	4	5	6	7=5-6	8
			10 03			Contributii	136.000	33.450	136.000	136.000	27.409	108.591	29.056
			10 03 01			Contributii de asigurari sociale de stat	102.000	25.000	102.000	102.000	20.705	81.295	21.753
			10 03 02			Contributii de asigurari de somaj	2.450	700	2.450	2.450	433	2.017	459
			10 03 03			Contributii de asigurari sociale de sanatate	25.600	6.400	25.600	25.600	5.145	20.455	5.436
			10 03 04			Contributii de asigurari pentru accidente de munca si boli profesionale	1.450	350	1.450	1.450	286	1.164	300
			10 03 06			Contributii pentru concedii si indemnizatii	4.500	1.000	4.500	4.500	840	3.660	1.108
			20			TITLUL II BUNURI SI SERVICII	540.000	129.600	42.070	42.070	42.070		41.700
			20 01			Bunuri si servicii	47.000	21.500	4.449	4.449	4.449		4.594
			20 01 01			Furnituri de birou	2.000	500	482	482	482		47
			20 01 08			Posta, telecomunicatii, radio, tv, internet	4.000	1.000	592	592	592		503
			20 01 09			Materiale si prestari de servicii cu caracter functional	41.000	20.000	3.375	3.375	3.375		4.044
			20 05			Bunuri de natura obiectelor de inventar	109.000	40.000	2.352	2.352	2.352		1.837
			20 05 01			Uniforme si echipament	100.000	40.000	2.352	2.352	2.352		
			20 05 30			Alte obiecte de inventar	9.000						
			20 06			Deplasari, detasari, transferari	5.000	1.250	41	41	41		41
			20 06 01			Deplasari interne, detasari, transferari	5.000	1.250	41	41	41		41
			20 11			Carti, publicatii si materiale documentare	1.000	250					
			20 13			Pregatire profesionala	100.000	25.000					
			20 14			Protectia muncii	1.400						

Capi- tol	Sub- capi- tol	Pa- ra- graf	Gru- pa / Titlu	Ar- ti- col	Ali- ne- at	Denumire indicator	Credite de angajament	Credite bugetare		Angajamente bugetare	Angajamente legale	Plati efectuate	Angajamente legale de platit	Cheltuieli efective
								anuale aprobate la finele perioadei de raportare	trimestriale cumulate					
A			B			1	2	3	4	5	6	7=5-6	8	
	20	15				Munitie, furnituri si armament de natura activelor fixe pentru armata		300						
	20	25				Cheltuieli judiciare si extrajudiciare derivate din actiuni in reprezentarea intereselor statului, potrivit dispozitiilor legale		1.000						
	20	30				Alte cheltuieli		275.300	41.000	35.228	35.228	35.228		35.228
	20	30				Alte cheltuieli cu bunuri si servicii		275.300	41.000	35.228	35.228	35.228		35.228
6510	01					INVATAMANT		5.395.400	1.666.450	588.474	588.474	484.834	103.640	485.437
	10					CHELTUIELI CURENTE		5.203.400	1.539.450	588.474	588.474	484.834	103.640	469.958
	10	01				TITLUL I CHELTUIELI DE PERSONAL		146.000	50.000	146.000	146.000	42.360	103.640	46.486
	10	01	01			Cheltuieli salariale in bani		107.500	39.500	107.500	107.500	33.226	74.274	36.381
	10	01	01			Salarii de baza		55.700	29.200	55.700	55.700	25.131	30.569	21.055
	10	01	05			Sporuri pentru conditii de munca		1.500	1.000	1.500	1.500	604	896	875
	10	01	11			Fond aferent platii cu ora		38.300	7.800	38.300	38.300	6.734	31.566	7.196
	10	01	30			Alte drepturi salariale in bani		12.000	1.500	12.000	12.000	757	11.243	7.255
	10	03				Contributii		38.500	10.500	38.500	38.500	9.134	29.366	10.105
	10	03	01			Contributii de asigurari sociale de stat		28.300	7.500	28.300	28.300	6.862	21.438	7.615
	10	03	02			Contributii de asigurari de somaj		1.150	250	1.150	1.150	165	985	181
	10	03	03			Contributii de asigurari sociale de sanatate		6.500	2.100	6.500	6.500	1.726	4.774	1.890
	10	03	04			Contributii de asigurari pentru accidente de munca si boli profesionale		950	250	950	950	97	853	109
	10	03	06			Contributii pentru concedii si indemnizatii		1.600	400	1.600	1.600	284	1.316	310

Capi- tol	Sub- capitol	Pa- ra- graf	Gru- pa / Titlu	Ar- ti- col	Ali- ne- at	Denumire indicator	Credite de angajament	Credite bugetare			Angajamente legale	Plati efectuate	Angajamente legale de platit	Cheltuieli efective
								anuale aprobate la finele perioadei de raportare	trimestriale cumulate					
A						B	1	2	3	4	5	6	7=5-6	8
						documentare		20.000	14.000					
	20	13				Pregatire profesionala		10.000	3.000					
	20	14				Protectia muncii		32.000	9.000					
	20	30				Alte cheltuieli		599.500	164.000	14.730	14.730	14.730	14.730	14.967
	20	30				Alte cheltuieli cu bunuri si servicii		599.500	164.000	14.730	14.730	14.730	14.730	14.967
	70					CHELTUIELI DE CAPITAL		192.000	127.000					15.479
	71					TITLUL X ACTIVE NEFINANCIARE		192.000	127.000					15.479
	71	01				Active fixe		192.000	127.000					15.479
	71	01	02			Masini, echipamente si mijloace de transport		45.000	10.000					10.636
	71	01	03			Mobilier, aparatura birou si alte active corporale		24.000	9.000					4.491
	71	01	30			Alte active fixe								
						(inclusiv reparatii capitale)								
6610						SANATA		123.000	108.000					352
	01					CHELTUIELI CURENTE		19.235.000	4.447.000	15.591.783	14.699.954	10.694.178	10.694.178	4.521.334
	10					TITLUL I CHELTUIELI DE PERSONAL		19.016.200	4.428.200	15.573.023	14.681.194	10.694.178	10.694.178	4.312.342
	10	01				Cheltuieli salariale in bani		11.675.000	3.020.000	11.675.000	11.675.000	8.721.105	8.721.105	2.800.025
	10	01	01			Salarii de baza		8.796.000	2.321.000	8.796.000	8.796.000	6.496.719	6.496.719	2.173.993
	10	01	05			Sporuri pentru conditii de munca		6.394.000	1.698.000	6.394.000	6.394.000	4.703.716	4.703.716	1.590.800
	10	01	06			Alte sporuri		1.131.000	298.000	1.131.000	1.131.000	833.036	833.036	296.486
	10	01	11			Fond aferent platii cu ora		8.000	2.000	8.000	8.000	6.032	6.032	2.063
	10	02				Cheltuieli salariale in natura		1.263.000	323.000	1.263.000	1.263.000	953.935	953.935	284.644
	10	02	01			Tichete de masa		275.000	7.000	275.000	275.000	268.511	268.511	6.489
	10	03				Contributii		275.000	7.000	275.000	275.000	268.511	268.511	6.489
	10	03	01			Contributii de asigurari sociale de		2.604.000	692.000	2.604.000	2.604.000	1.955.875	1.955.875	619.543

Capi- tol	Sub- capi- tol	Pa- ra- graf	Gru- pa / Titlu	Ar- ti- col	Al- ne- at	Denumire indicator	Credite de angajament	Credite bugetare			Angajamente legale	Plati efectuate	Angajamente legale de platit	Cheltuieli efective
								anuale aprobate la finele perioadei de raportare	trimestriale cumulate					
A						B	1	2	3	4	5	6	7=5-6	8
						stat		2.003.000	531.000	2.003.000	2.003.000	502.113	1.500.887	475.523
	10	03	02			Contributii de asigurari de somaj		44.000	12.000	44.000	44.000	11.494	32.506	10.868
	10	03	03			Contributii de asigurari sociale de sanatate		457.000	121.000	457.000	457.000	119.613	337.387	113.100
	10	03	04			Contributii de asigurari pentru accidente de munca si boli profesionale		25.000	7.000	25.000	25.000	3.658	21.342	1.567
	10	03	06			Contributii pentru concedii si indemnizatii		75.000	21.000	75.000	75.000	11.247	63.753	18.485
	20					TITLUL II BUNURI SI SERVICII		7.341.200	1.408.200	3.898.023	3.006.194	1.033.121	1.973.073	1.512.317
	20	01				Bunuri si servicii		2.117.200	452.200	853.456	574.007	394.409	179.598	578.917
	20	01	01			Furnituri de birou		70.000	10.000	3.410	3.395	1.334	2.061	2.277
	20	01	02			Materiale pentru curatenie		115.000	25.000	24.666	22.643	5.804	16.839	11.997
	20	01	03			Incalzit, iluminat si forta motrica		670.200	170.200	342.484	170.210	169.040	1.170	311.059
	20	01	04			Apa, canal si salubritate		355.000	75.000	78.944	72.628	72.628	1.170	65.140
	20	01	05			Carburanti si lubrifianti		37.000	7.000	5.131	5.040	5.040	2.061	459
	20	01	06			Piese de schimb		40.000	10.000	10.524	10.224	5.854	4.370	5.202
	20	01	07			Transport		180.000	30.000	47.229	47.175	16.415	30.760	17.445
	20	01	08			Posta, telecomunicatii, radio, tv, internet		60.000	15.000	13.042	12.180	11.921	259	9.618
	20	01	09			Materiale si prestari de servicii cu caracter functional		55.000	10.000	14.695	12.716	6.709	6.007	7.165
	20	01	30			Alte bunuri si servicii pentru intretinere si functionare		535.000	100.000	313.331	217.796	99.664	118.132	148.555
	20	02				Reparatii curente		561.000	121.000	129.220	119.146	92.306	26.840	93.477
	20	03				Hrana		550.000	100.000	142.626	140.235	77.193	63.042	96.322
	20	03	01			Hrana pentru oameni		550.000	100.000	142.626	140.235	77.193	63.042	96.322

Capi- tol	Sub- capi- tol	Pa- ra- graf	Gru- pa / Titlu	Ar- ti- col	Ali- ne- at	Denumire indicator	Credite de angajament	Credite bugetare			Angajamente legale	Plati efectuate	Angajamente legale de platit	Cheltuieli efective
								anuale aprobate la finele perioadei de raportare	trimestriale cumulate					
A						B	1	2	3	4	5	6	7=5-6	8
			20 04			Medicamente si materiale sanitare		3.943.000	700.000	2.743.492	2.143.912	454.445	1.689.467	734.566
			20 04 01			Medicamente		2.738.000	500.000	2.300.500	1.723.499	309.842	1.413.657	522.717
			20 04 02			Materiale sanitare		770.000	120.000	225.000	211.978	79.117	132.861	137.614
			20 04 03			Reactivi		265.000	50.000	145.145	141.179	45.493	95.686	48.448
			20 04 04			Dezinfectanti		170.000	30.000	72.847	67.256	19.993	47.263	25.787
			20 05			Bunuri de natura obiectelor de inventar		70.000	15.000	7.156	7.134	6.405	729	
			20 05 30			Alte obiecte de inventar		70.000	15.000	7.156	7.134	6.405	729	
			20 09			Materiale de laborator		30.000	5.000	2.650	2.339	980	1.359	442
			20 14			Protectia muncii								585
			20 30			Alte cheltuieli		70.000	15.000	19.423	19.421	7.383	12.038	8.008
			20 30 04			Chirii		70.000	15.000	19.423	19.421	7.383	12.038	8.008
			70			CHELTUIELI DE CAPITAL		218.800	18.800	18.760	18.760	18.760		208.992
			71			TITLUL X ACTIVE NEFINANCIARE		218.800	18.800	18.760	18.760	18.760		208.992
			71 01			Active fixe		190.370	18.800	18.760	18.760	18.760		208.992
			71 01 02			Masini, echipamente si mijloace de transport		171.570						
			71 01 03			Mobilier, aparatura birou si alte active corporale		18.800	18.800	18.760	18.760	18.760		
			71 03			Reparatii capitale aferente activelor fixe		28.430						
6710						CULTURA, RECREERE SI RELIGIE		1.868.000	556.290	761.756	761.756	354.524	407.232	374.294
			01			CHELTUIELI CURENTE		1.813.000	501.290	761.756	761.756	354.524	407.232	365.891
			10			TITLUL I CHELTUIELI DE PERSONAL		528.000	132.540	528.000	528.000	120.768	407.232	127.765
			10 01			Cheltuieli salariale in bani		414.560	104.180	414.560	414.560	94.813	319.747	100.189
			10 01 01			Salarii de baza		390.390	98.010	390.390	390.390	89.855	300.535	94.963
			10 01 05			Sporuri pentru conditii de munca		23.000	5.750	23.000	23.000	4.796	18.204	5.226

Capi- tol	Sub- capi- tol	Pa- ra- gra- ful	Ar- ti- col	Ali- ne- at	Denumire indicator	Credite de angajament	Credite bugetare		Angajamente legale	Plati efectuate	Angajamente legale de platit	Cheltuieli efective	
							anuale aprobate la finele perioadei de raportare	trimestriale cumulate					
A					B	1	2	3	4	5	6	7=5-6	8
	10	01	13		Indemnizatii de delegare		1.000	250	1.000		1.000		1.000
	10	01	30		Alte drepturi salariale in bani		170	170	170		170	162	8
	10	03			Contributii		113.440	28.360	113.440		113.440	25.955	87.485
	10	03	01		Contributii de asigurari sociale de stat		85.720	21.430	85.720		85.720	19.727	65.993
	10	03	02		Contributii de asigurari de somaj		2.080	520	2.080		2.080	473	1.607
	10	03	03		Contributii de asigurari sociale de sanatate		21.480	5.370	21.480		21.480	4.924	16.556
	10	03	04		Contributii de asigurari pentru accidente de munca si boli profesionale		640	160	640		640	143	497
	10	03	06		Contributii pentru concedii si indemnizatii		3.520	880	3.520		3.520	688	2.832
	20				TITLUL II BUNURI SI SERVICII		1.285.000	368.750	233.756		233.756	233.756	238.126
	20	01			Bunuri si servicii		397.000	154.150	142.270		142.270	142.270	148.139
	20	01	01		Furnituri de birou		8.000	2.000	419		419	419	1.470
	20	01	02		Materiale pentru curatenie		8.000	2.000					1.422
	20	01	03		Incalzit, iluminat si forta motrica		250.000	116.600	116.005		116.005	116.005	116.005
	20	01	04		Apa, canal si salubritate		17.000	5.050	5.036		5.036	5.036	5.036
	20	01	08		Posta, telecomunicatii, radio, tv, internet		18.000	4.500	3.916		3.916	3.916	3.966
	20	01	09		Materiale si prestari de servicii cu caracter functional		40.000	10.000	3.158		3.158	3.158	301
	20	01	30		Alte bunuri si servicii pentru intretinere si functionare		56.000	14.000	13.736		13.736	13.736	19.939
	20	02			Reparatii curente		50.000	12.500					
	20	05			Bunuri de natura obiectelor de inventar		17.000	4.250	600		600	600	

Capi- tol	Sub- capi- tol	Pa- ra- graf	Gru- pa / Titlu	Ar- ti- col	Ali- ne- at	Denumire indicator	Credite de angajament	Credite bugetare			Angajamente legale	Plati efectuate	Angajamente legale de platit	Cheltuieli efective
								anuale aprobrate la finele perioadei de raportare	trimestriale cumulate					
A						B	1	2	3	4	5	6	7=5-6	8
						stat		217.000	54.250	217.000	217.000	47.501	169.499	48.923
	10	03	02			Contributii de asigurari de somaj		6.000	1.500	6.000	6.000	1.162	4.838	1.152
	10	03	03			Contributii de asigurari sociale de sanatate		55.000	13.750	55.000	55.000	11.673	43.327	11.964
	10	03	04			Contributii de asigurari pentru accidente de munca si boli profesionale		4.000	1.000	4.000	4.000	531	3.469	546
	10	03	06			Contributii pentru concedii si indemnizatii		9.000	2.250	9.000	9.000	133	8.867	1.950
	20					TITLUL II BUNURI SI SERVICII		1.530.000	382.500	289.002	289.002	289.002		318.193
	20	01				Bunuri si servicii		409.000	102.250	91.778	91.778	91.778		119.332
	20	01	01			Furnituri de birou		12.000	3.000	2.397	2.397	2.397		4.683
	20	01	02			Materiale pentru curatenie		22.000	5.500	3.941	3.941	3.941		4.151
	20	01	03			Incalzit, iluminat si forta motrica		150.000	37.500	35.478	35.478	35.478		59.804
	20	01	04			Apa, canal si salubritate		60.000	15.000	13.056	13.056	13.056		9.731
	20	01	08			Posta, telecomunicatii, radio, tv, internet		34.000	8.500	6.739	6.739	6.739		10.172
	20	01	09			Materiale si prestari de servicii cu caracter functional		16.000	4.000	3.351	3.351	3.351		2.567
	20	01	30			Alte bunuri si servicii pentru intretinere si functionare		115.000	28.750	26.816	26.816	26.816		28.224
	20	02				Reparatii curente		13.000	3.250	300	300	300		9.180
	20	03				Hrana		140.000	35.000	29.417	29.417	29.417		38.751
	20	03	01			Hrana pentru oameni		140.000	35.000	29.417	29.417	29.417		38.751
	20	04				Medicamente si materiale sanitare		90.000	22.500	13.442	13.442	13.442		19.019
	20	04	01			Medicamente		45.000	11.250	6.358	6.358	6.358		8.597
	20	04	02			Materiale sanitare		45.000	11.250	7.084	7.084	7.084		10.422

Capi- tol	Sub- capi- tol	Pa- ra- graf	Gru- pa / Titlu	Ar- ti- col	Ali- ne- at	Denumire indicator	Credite de angajament	Credite bugetare		Angajamente legale	Plati efectuate	Angajamente legale de platit	Cheltuieli efective
								anuale aprobate la finele perioadei de raportare	trimestriale cumulate				
A			B			1	2	3	4	5	6	7=5-6	8
			20 05			Bunuri de natura obiectelor de inventar							
			20 05	30		Alte obiecte de inventar		30.000	7.500				
			20 06			Deplasari, detasari, transferari		30.000	7.500				
			20 06	01		Deplasari interne, detasari, transferari		8.000	2.000	1.123	1.123		1.123
			20 06	02		Deplasari in strainatate		1.000	250				
			20 13			Pregatire profesionala		7.000	1.750	1.123	1.123		1.123
			20 19			Contributii ale administratiei publice locale la realizarea unor lucrari si servicii de interes public local, in baza unor conventii sau contracte de asociere		1.000	250				
			20 30			Alte cheltuieli		100.000	25.000	20.933	20.933		20.933
			20 30	30		Alte cheltuieli cu bunuri si servicii		739.000	184.750	132.009	132.009		132.009
			70			CHELTUIELI DE CAPITAL		739.000	184.750	132.009	132.009		132.009
			71			TITLUL X ACTIVE NEFINANCIARE		200.000	200.000	200.000	200.000		200.000
			71 01			Active fixe		200.000	200.000	200.000	200.000		200.000
			71 01	30		Alte active fixe		200.000	200.000	200.000	200.000		200.000
						(inclusiv reparatii capitale)		200.000	200.000	200.000	200.000		200.000
7010						LOCUINTE, SERVICII SI DEZVOLTARE PUBLICA		2.780.000	673.000	1.088.880	1.088.880		1.088.880
			01			CHELTUIELI CURENTE		2.595.000	668.000	1.083.885	1.083.885		1.083.885
			10			TITLUL I CHELTUIELI DE PERSONAL		801.000	201.000	801.000	801.000		801.000
			10 01			Cheltuieli salariale in bani		603.000	147.000	603.000	603.000		603.000
			10 01	01		Salarii de baza		580.000	140.000	580.000	580.000		580.000
			10 01	05		Sporuri pentru conditii de munca		19.000	5.000	19.000	19.000		19.000
			10 01	13		Indemnizatii de delegare		3.000	1.000	3.000	3.000		3.000
			10 01	30		Alte drepturi salariale in bani		1.000	1.000	1.000	1.000		1.000
			10 03			Contributii		198.000	54.000	198.000	198.000		198.000
								455.597	132.009	455.597	132.009		132.009
								455.597	132.009	455.597	132.009		132.009
								465.926	132.009	465.926	132.009		132.009
								465.926	132.009	465.926	132.009		132.009
								438.923	132.009	438.923	132.009		132.009
								438.923	132.009	438.923	132.009		132.009
								177.428	132.009	177.428	132.009		132.009
								177.428	132.009	177.428	132.009		132.009
								139.187	132.009	139.187	132.009		132.009
								139.187	132.009	139.187	132.009		132.009
								135.245	132.009	135.245	132.009		132.009
								135.245	132.009	135.245	132.009		132.009
								3.696	132.009	3.696	132.009		132.009
								3.696	132.009	3.696	132.009		132.009
								286	132.009	286	132.009		132.009
								286	132.009	286	132.009		132.009
								212	132.009	212	132.009		132.009
								212	132.009	212	132.009		132.009
								36.098	132.009	36.098	132.009		132.009
								36.098	132.009	36.098	132.009		132.009
								161.902	132.009	161.902	132.009		132.009
								161.902	132.009	161.902	132.009		132.009
								38.241	132.009	38.241	132.009		132.009
								38.241	132.009	38.241	132.009		132.009


Capi- tol	Sub- cap- tol	Pa- ra- graf	Gru- pa/ Titlu	Ar- ti- col	Ali- ne- at	Denumire indicator	Credite de angajament	Credite bugetare		Angajamente legale	Plati efectuate	Angajamente legale de platit	Cheltuieli efective	
								anuale aprobrate la finele perioadei de raportare	trimestriale cumulate					
A						B	1	2	3	4	5	6	7=5-6	8
	10	03	01			Contributii de asigurari sociale de stat		150.000	40.000	150.000	27.650	122.350	28.956	
	10	03	02			Contributii de asigurari de somaj		5.000	2.000	5.000	642	4.358	673	
	10	03	03			Contributii de asigurari sociale de santatate		36.000	10.000	36.000	6.889	29.111	7.223	
	10	03	04			Contributii de asigurari pentru accidente de munca si boli profesionale		3.000	1.000	3.000	200	2.800	209	
	10	03	06			Contributii pentru concedii si indemnizatii		4.000	1.000	4.000	717	3.283	1.180	
	20					TITLUL II BUNURI SI SERVICII		1.794.000	467.000	282.885	282.885		261.495	
	20	01				Bunuri si servicii		1.229.000	326.000	215.504	215.504		157.254	
	20	01	01			Furnituri de birou		50.000	15.000	2.629	2.629		2.025	
	20	01	02			Materiale pentru curatenie		10.000	2.000	904	904		307	
	20	01	03			Incalzit, iluminat si forta motrica		35.000	9.000	8.999	8.999		7.258	
	20	01	04			Apa, canal si salubritate		5.000	1.000	840	840		677	
	20	01	05			Carburanti si lubrifianti		350.000	88.000	77.233	77.233		73.027	
	20	01	06			Piese de schimb		100.000	25.000	21.447	21.447		15.371	
	20	01	08			Posta, telecomunicatii, radio, tv, internet		15.000	4.000	3.092	3.092		2.501	
	20	01	09			Materiale si prestari de servicii cu caracter functional		200.000	50.000				14	
	20	01	30			Alte bunuri si servicii pentru intretinere si functionare		464.000	132.000	100.360	100.360		56.074	
	20	02				Reparatii curente		18.000	4.000					
	20	05				Bunuri de natura obiectelor de inventar		40.000	9.000	7.242	7.242		2.471	
	20	05	01			Uniforme si echipament		10.000	2.000	309	309		1.370	

Capi- tol	Sub- cap- tol	Pa- ra- graf	Gru- pa / Titlu	Ar- ti- col	Ali- ne- at	Denumire indicator	Credite de angajament	Credite bugetare		Angajamente legale	Plati efectuate	Angajamente legale de platit	Cheltuieli efective	
								anuale aprobate la finele perioadei de raportare	trimestriale cumulate					
A						B	1	2	3	4	5	6	7=5-6	8
			20	05	30	Alte obiecte de inventar		30.000	7.000	6.933	6.933	6.933	1.101	
			20	06		Deplasari, detasari, transferari		9.000	3.000					
			20	06	01	Deplasari interne, detasari, transferari		4.000	1.000					
			20	06	02	Deplasari in strainatate		5.000	2.000					
			20	13		Pregatire profesionala		8.000	2.000					
			20	14		Protectia muncii		10.000	3.000	168	168		136	
			20	30		Alte cheltuieli		480.000	120.000	59.971	59.971	59.971	101.634	
			20	30	30	Alte cheltuieli cu bunuri si servicii		480.000	120.000	59.971	59.971	59.971	101.634	
			70			CHELTUIELI DE CAPITAL		185.000	5.000	4.995	4.995	4.995	27.003	
			71			TITLUL X ACTIVE NEFINANCIARE		185.000	5.000	4.995	4.995	4.995	27.003	
			71	01		Active fixe		185.000	5.000	4.995	4.995	4.995	27.003	
			71	01	02	Masini, echipamente si mijloace de transport		180.000					6.774	
			71	01	03	Mobilier, aparatura birotica si alte active corporale							116	
			71	01	30	Alte active fixe								
						(inclusiv reparatii capitale)		5.000	5.000	4.995	4.995	4.995	20.113	
8310						AGRICULTURA, SILVICULTURA, SI VANATOARE								
			01			CHELTUIELI CURENTE		3.000	3.000					
			20			TITLUL II BUNURI SI SERVICII		3.000	3.000					
			20	01		Bunuri si servicii		3.000	3.000					
			20	01	09	Materiale si prestari de servicii cu caracter functional		3.000	3.000					
8710						ALTE ACTIUNI ECONOMICE		200.000	50.000	224	224	224	224	
			01			CHELTUIELI CURENTE		200.000	50.000	224	224	224	224	

Capi- tol	Sub- capi- tol	Pa- ra- gra- f	Gru- pa / Titlu col	Ali- ne- at	Denumire indicator	Credite de angajament	Credite bugetare		Angajamente legale	Angajamente legale de platit	Cheltuieli efective					
							anuale aprobatate la finele perioadei de raportare	trimestriale cumulate								
A				B				1	2	3	4	5	6	7=5-6	8	
				TITLUL II BUNURI SI SERVICII												
	20	01			Bunuri si servicii		200.000	50.000	224	224	224	224	224		224	
	20	01	09		Materiale si prestari de servicii cu caracter functional		160.000	40.000	224	224	224	224	224		224	
	20	05			Bunuri de natura obiectelor de inventar		160.000	40.000	224	224	224	224	224		224	
	20	05	30		Alte obiecte de inventar		40.000	10.000								
					EXCEDENT		40.000	10.000						353.258		
																-353.258

9810

Conducatorul institutiei,


Conducatorul compartimentului
financiar-contabil

TURCU ANUTA
 Director economic
