

**CONTUL DE EXECUTIE AL BUGETULUI LOCAL - VENITURI**  
**SECTIUNEA DE FUNCTIONARE**  
**30.06.2014**

Pag. 1 - lei-

Capi- tol	Sub- capi- tol	Pa- ra- graf	Gru- pa / Titlu	Ar- ti- col	Ali- ne- at	Denumire indicator	Prevederi bugetare anuale aprobaate la finele perioadei de raportare	Prevederi bugetare trimestriale cumulate	Drepturi constatate			Incasari realizate	Stingeri pe alte cai decat incasari	Drepturi constatate de incasat
									Total, din care:	din anii precedenti	din anul curent			
A						B	1	2	3=4+5	4	5	6	7	8=3-6-7
0001	02					TOTAL VENITURI-BUGET LOCAL	78.856.730	43.733.950	78.842.250	18.537.583	60.304.667	49.724.924	273.846	28.843.480
0002						I. VENITURI CURENTE	78.544.030	43.577.450	78.693.410	18.537.583	60.155.827	49.576.084	273.846	28.843.480
0003						A. VENITURI FISCALE	87.799.000	46.968.000	73.616.048	16.011.689	57.604.359	48.491.972	243.195	24.880.881
0004						A1. IMPOZIT PE VENIT, PROFIT SI CASTIGURI DIN CAPITAL	35.374.000	18.636.000	18.228.370		18.228.370	18.225.248	3.122	
0005						A1.1 IMPOZIT PE VENIT, PROFIT SI CASTIGURI DIN CAPITAL DE LA PERSOANE JURIDICE	22.000	22.000						
0102						IMPOZIT PE PROFIT	22.000	22.000						
	01					Impozit pe profit de la agentii economici	22.000	22.000						
0300	02					A1.2 IMPOZIT PE VENIT, PROFIT SI CASTIGURI DIN CAPITAL DE LA PERSOANE FIZICE	35.339.000	18.608.000	18.223.888		18.223.888	18.223.888		
0302						IMPOZIT PE VENIT	585.000	360.000	349.634		349.634	349.634		
	18					Impozitul pe veniturile din transferul proprietatilor imobiliare din patrimoniul personal	585.000	360.000	349.634		349.634	349.634		
0402						COTE SI SUME DEFALCATE DIN IMPOZITUL PE VENIT	34.754.000	18.248.000	17.874.254		17.874.254	17.874.254		
	01					Cote defalcate din impozitul pe venit	34.259.000	18.000.000	17.621.495		17.621.495	17.621.495		
	04					Sume alocate din cotele defalcate din impozitul pe venit pentru echilibrarea bugetelor locale	495.000	248.000	252.759		252.759	252.759		
0500	02					A1.3 ALTE IMPOZITE PE VENIT, PROFIT SI CASTIGURI DIN CAPITAL	13.000	6.000	4.482		4.482	1.360	3.122	

Capi- tol	Sub- capi- tol	Pa- ra- graf	Gru- pa / Ti-tlu	Ar- ti- col	Ali- ne- at	Denumire indicator	Prevederi bugetare anuale aprobaate la finele perioadei de raportare	Prevederi bugetare trimestriale cumulate	Drepturi constatate			Incasari realizate	Stingeri pe alte cai decat incasari	Drepturi constatate de incasat
									Total, din care:	din anii precedenti	din anul curent			
A						B	1	2	3=4+5	4	5	6	7	8=3-6-7
0502						ALTE IMPOZITE PE VENIT, PROFIT SI CASTIGURI DIN CAPITAL	13.000	6.000	4.482		4.482	1.360	3.122	
	50					Alte impozite pe venit, profit si castiguri din capital	13.000	6.000	4.482		4.482	1.360	3.122	
0700	02					A3 IMPOZITE SI TAXE PE PROPRIETATE	16.299.000	9.089.000	31.628.210	14.154.583	17.473.627	10.780.000	213.019	20.635.191
0702						IMPOZITE SI TAXE PE PROPRIETATE	16.299.000	9.089.000	31.628.210	14.154.583	17.473.627	10.780.000	213.019	20.635.191
	01					Impozit si taxa pe cladiri	14.061.000	7.730.000	27.328.186	13.493.495	13.834.691	7.975.118	125.231	19.227.837
	01					Impozit pe cladiri de la persoane fizice	3.428.000	2.375.000	4.555.075	687.705	3.867.370	2.619.195	9.960	1.925.920
	02					Impozit si taxa pe cladiri de la persoane juridice	10.633.000	5.355.000	22.773.111	12.805.790	9.967.321	5.355.923	115.271	17.301.917
	02					Impozit si taxa pe teren	1.516.000	969.000	2.410.421	640.189	1.770.232	953.546	83.003	1.373.872
	01					Impozit pe terenuri de la persoane fizice	612.000	446.000	879.308	167.302	712.006	503.299	261	375.748
	02					Impozit si taxa pe teren de la persoane juridice	707.000	363.000	1.249.495	394.500	854.995	407.701	5.629	836.165
	03					Impozitul pe terenul extravilan	197.000	160.000	281.618	78.387	203.231	42.546	77.113	161.959
	03					Taxe judiciare de timbru si alte taxe de timbru	722.000	390.000	1.889.603	20.899	1.868.704	1.851.336	4.785	33.482
1000	02					A4 IMPOZITE SI TAXE PE BUNURI SI SERVICII	36.036.000	19.202.000	23.719.392	1.857.106	21.862.286	19.446.648	27.054	4.245.690
1102	02					SUME DEFALCATE DIN TVA Sume defalcate din taxa pe valoarea adaugata pentru finantarea cheltuielilor descentralizate la nivelul comunelor,oraselor, municipiilor.	29.668.000	15.377.000	14.890.142		14.890.142	14.890.142		




Capi- tol	Sub- capi- tol	Pa- ra- graf	Gru- pa / Titlu	Ar- ti- col	Ali- ne- at	Denumire indicator	Prevederi bugetare anuale aprobaate la finele perioadei de raportare	Prevederi bugetare trimestriale cumulate	Drepturi constatate			Incasari realizate	Stingeri pe alte cai decat incasari	Drepturi constatate de incasat
									Total, din care:	din anii precedenti	din anul curent			
A						B	1	2	3=4+5	4	5	6	7	8=3-6-7
1102	06					sectoarelor si Municipiului Bucuresti	29.533.000	15.320.000	14.833.142		14.833.142	14.833.142		
						Sume defalcate din taxa pe valoarea adaugata pentru echilibrarea bugetelor locale	135.000	57.000	57.000		57.000	57.000		
1202						ALTE IMPOZITE SI TAXE GENERALE PE SI SERVICII	70.000	45.000	23.554	390	23.164	23.404		150
	07					Taxe hoteliere	70.000	45.000	23.554	390	23.164	23.404		150
1502						TAXE PE SERVICII SPECIFICE	2.700.000	1.752.000	4.366.880	884.911	3.481.969	2.280.121	3.263	2.083.496
	01					Impozit pe spectacole	47.000	42.000	8.571	5.662	2.909	2.519		6.052
	50					Alte taxe pe servicii specifice	2.653.000	1.710.000	4.358.309	879.249	3.479.060	2.277.602	3.263	2.077.444
1602						TAXE PE UTILIZAREA BUNURILOR, AUTORIZAREA UTILIZARII BUNURILOR SAU PE DESFASURAREA DE ACTIVITATI	3.598.000	2.028.000	4.438.816	971.805	3.467.011	2.252.981	23.791	2.162.044
	02					Impozit pe mijloacele de transport	3.111.000	1.787.000	3.963.002	880.443	3.082.559	1.927.597	14.326	2.021.079
	01					Impozit pe mijloacele de transport detinute de persoane fizice*)	1.579.000	953.000	2.081.273	445.991	1.635.282	1.047.375	3.212	1.030.686
	02					Impozit pe mijloace de transport detinute persoane de juridice*)	1.532.000	834.000	1.881.729	434.452	1.447.277	880.222	11.114	990.393
	03					Taxe si tarife pentru eliberarea de licente si autorizatii de functionare	330.000	158.000	228.363	7.337	221.026	207.240	7.700	13.423
	50					Alte taxe pe utilizarea bunurilor, autorizarea utilizarii bunurilor sau pe desfasurare de activitati	157.000	83.000	247.451	84.025	163.426	118.144	1.765	127.542
1800	02					A6. ALTE IMPOZITE SI TAXE FISCALE	90.000	41.000	40.076		40.076	40.076		
1802						ALTE IMPOZITE SI TAXE FISCALE	90.000	41.000	40.076		40.076	40.076		

Capi- tol	Sub- capi- tol	Pa- ra- graf	Gru- pa / Titlu	Ar- ti- col	Ali- ne- at	Denumire indicator	Prevederi bugetare anuale aprobaate la finele perioadei de raportare	Prevederi bugetare trimestriale cumulate	Drepturi constatate			Incasari realizate	Stingeri pe alte cai decat incasari	Drepturi constatate de incasat
									Total, din care:	din anii precedenti	din anul curent			
A						B	1	2	3=4+5	4	5	6	7	8=3-6-7
1802	50					Alte impozite si taxe	90.000	41.000	40.076		40.076	40.076		
2900	02					C. VENITURI NEFISCALE	-9.254.970	-3.390.550	5.077.362	2.525.894	2.551.468	1.084.112	30.651	3.962.599
3000						C1. VENITURI DIN PROPRIETATE	3.414.000	2.037.000	4.500.531	1.153.915	3.346.616	2.161.012	17.589	2.321.930
3002						VENITURI DIN PROPRIETATE	3.414.000	2.037.000	4.482.731	1.153.915	3.328.816	2.143.212	17.589	2.321.930
	05					Venituri din concesiuni si inchirieri	3.409.000	2.033.000	4.474.782	1.153.915	3.320.867	2.135.263	17.589	2.321.930
	30					Alte venituri din concesiuni si								
	30					inchirieri de catre institutiile publice	3.409.000	2.033.000	4.474.782	1.153.915	3.320.867	2.135.263	17.589	2.321.930
	08					Venituri din dividende	4.000	4.000	7.535		7.535	7.535		
	02					Venituri din dividende de la alti								
	02					platitori	4.000	4.000						
	03					Dividende de virat catre societatile								
	03					si companiile nationale si societatile								
	03					cu capital majoritar de stat			7.535		7.535	7.535		
	50					Alte venituri din proprietate	1.000		414		414	414		
3102						VENITURI DIN DOBANZI			17.800		17.800	17.800		
	03					Alte venituri din dobanzi			17.800		17.800	17.800		
3300	02					C2. VANZARI DE BUNURI SI SERVICII	-12.668.970	-5.427.550	576.831	1.371.979	-795.148	-1.076.900	13.062	1.640.669
3302						VENITURI DIN PRESTARI DE SERVICII SI ALTE								
						ACTIVITATI	383.000	204.050	221.540	57.504	164.036	170.336		51.204
	08					Venituri din prestari de servicii	312.000	160.050	149.661		149.661	149.661		
	10					Contributia parintilor sau sustinatorilor								
						legali pentru intretinerea copiilor in								
						crese	43.000	25.000	11.623		11.623	11.623		
	12					Contributia persoanelor beneficiare								
						ale cantinelor de ajutor social	4.000	2.000	2.171		2.171	2.171		



Capi- tol	Sub- capi- tol	Pa- ra- graf	Gru- pa / Titlu	Ar- ti- col	Ali- ne- at	Denumire indicator	Prevederi bugetare anuale aprobaate la finele perioadei de raportare	Prevederi bugetare trimestriale cumulate	Drepturi constatate			Incasari realizate	Stingeri pe alte cai decat incasari	Drepturi constatate de incasat
									Total, din care:	din anii precedenti	din anul curent			
A						B	1	2	3=4+5	4	5	6	7	8=3-6-7
3702						SUBVENTIILE	-14.493.970	-6.279.600	-2.015.800		-2.015.800	-2.015.800		
	01					Donatii si sponsorizari	27.100	7.100	27.100		27.100	27.100		
	03					Varsaminte din sectiunea de functionare pentru finantarea sectiunii de dezvoltare a bugetului local(cu semnul minus)	-14.521.070	-6.286.700	-2.042.900		-2.042.900	-2.042.900		
4100	02					IV. SUBVENTII	312.700	156.500	148.840		148.840	148.840		
4200						SUBVENTII DE LA ALTE NIVELE ALE ADMINISTRATIEI PUBLICE	312.700	156.500	148.840		148.840	148.840		
4202						SUBVENTII DE LA BUGETUL DE STAT	312.700	156.500	148.840		148.840	148.840		
	34					Subventii pentru acordarea ajutorului pentru incalzirea locuintei cu lemne, carbuni,combustibili petrolieri	12.000	6.000	940		940	940		
	35					Subventii din bugetul de stat pentru finantarea unitatilor de asistenta medico-sociale	300.700	150.500	147.900		147.900	147.900		

Conducatorul institutiei,


Conducatorul compartimentului  
financiar-contabil
  
 Serviciu Buget-Contabilitate

## TOTAL JUDET

CONTUL DE EXECUTIE AL BUGETULUI LOCAL - CHELTUIELI  
SECTIUNEA DE FUNCTIONARE  
30.06.2014

Pag. 1 - lei-

Capi- tol	Sub- capi- tol	Pa- ra- graf	Gru- pa / Titlu	Ar- ti- col	Ali- ne- at	Denumire indicator	Credite de angajament	Credite bugetare		Angajamente bugetare	Angajamente legale	Plati efectuate	Angajamente legale de platit	Cheltuieli efective
								anuale aprobrate la finele perioadei de raportare	trimestriale definitive					
A						B	1	2	3	4	5	6	7=5-6	8
5002						TOTAL CHELTUIELI		78.856.730	40.666.280	49.558.480	49.558.480	32.720.396	16.838.084	32.206.632
	01					CHELTUIELI CURENTE		74.006.730	38.716.280	48.824.005	48.824.005	31.985.921	16.838.084	32.206.632
	10					TITLUL I CHELTUIELI DE PERSONAL		32.805.000	17.155.050	32.805.000	32.805.000	16.220.560	16.584.440	16.237.837
	10	01				Cheltuieli salariale in bani		25.622.720	13.307.020	25.622.720	25.622.720	12.725.907	12.896.813	12.747.830
	10	01	01			Salarii de baza		22.063.440	11.550.760	22.063.440	22.063.440	11.167.409	10.896.031	11.216.213
	10	01	05			Sporuri pentru conditii de munca		336.800	174.000	336.800	336.800	147.746	189.054	150.608
	10	01	06			Alte sporuri		196.070	90.830	196.070	196.070	69.571	126.499	57.825
	10	01	10			Fond pentru posturi ocupate prin cumul		23.070	8.460	23.070	23.070	7.850	15.220	8.005
	10	01	11			Fond aferent platii cu ora		1.055.720	666.110	1.055.720	1.055.720	624.009	431.711	624.862
	10	01	12			Indemnizatii platite unor persoane din afara unitatii		182.000	91.000	182.000	182.000	81.600	100.400	81.360
	10	01	13			Indemnizatii de delegare		23.000	12.000	23.000	23.000	386	22.614	386
	10	01	30			Alte drepturi salariale in bani		1.742.620	713.860	1.742.620	1.742.620	627.336	1.115.284	608.571
	10	03				Contributii		7.182.280	3.848.030	7.182.280	7.182.280	3.494.653	3.687.627	3.490.007
	10	03	01			Contributii de asigurari sociale de stat		5.340.100	2.841.810	5.340.100	5.340.100	2.654.102	2.685.998	2.643.733
	10	03	02			Contributii de asigurari de somaj		152.580	80.920	152.580	152.580	60.496	92.084	60.721
	10	03	03			Contributii de asigurari sociale de sanatate		1.364.460	732.200	1.364.460	1.364.460	665.369	699.091	661.916
	10	03	04			Contributii de asigurari pentru accidente de munca si boli profesionale		63.640	35.370	63.640	63.640	21.037	42.603	21.117
	10	03	06			Contributii pentru concedii si indemnizatii		261.500	157.730	261.500	261.500	93.649	167.851	102.520
	20					TITLUL II BUNURI SI SERVICII		24.266.730	12.852.730	8.433.076	8.433.076	8.179.432	253.644	8.382.866
	20	01				Bunuri si servicii		14.727.060	8.035.950	6.744.338	6.744.338	6.525.971	218.367	6.778.952
	20	01	01			Furnituri de birou		213.940	96.480	55.881	55.881	55.881		75.956







Capi- tol	Sub- capi- tol	Pa- ra- graf	Gru- pa / Titlu	Ar- ti- col	Ali- ne- at	Denumire indicator	Credite de angajament	Credite bugetare		Angajamente bugetare	Angajamente legale	Plati efectuate	Angajamente legale de platit	Cheltuieli efective
								anuale aprobrate la finele perioadei de raportare	trimestriale definitive					
A						B	1	2	3	4	5	6	7=5-6	8
						contractate de ordonatorii de credite		1.600.000	530.000	307.066	307.066	307.066		307.066
			40			TITLUL IV SUBVENTII		1.700.000	850.000	669.507	669.507	669.507		669.507
			40	03		Subventii pentru acoperirea diferentelor de pret si tarif		1.700.000	850.000	669.507	669.507	669.507		669.507
			50			TITLUL V FONDURI DE REZERVA		300.000	200.000					
			50	04		Fond de rezerva bugetara la dispozitia autoritatilor locale		300.000	200.000					
			51			TITLUL VI TRANSFERURI INTRE UNITATI ALE ADMINISTRATIEI PUBLICE		7.629.000	3.762.500	3.623.500	3.623.500	3.623.500		3.623.500
			51	01		Transferuri curente		7.629.000	3.762.500	3.623.500	3.623.500	3.623.500		3.623.500
			51	01	01	Transferuri catre institutii publice		5.548.000	2.696.000	2.611.000	2.611.000	2.611.000		2.611.000
			51	01	39	Transferuri din bugetele locale pentru finantarea unitatilor de asistenta sociala si medico-sociale		781.000	416.500	362.500	362.500	362.500		362.500
			51	01	46	Transferuri din bugetele locale pentru finantarea cheltuielilor curente din domeniul sanatatii		1.300.000	650.000	650.000	650.000	650.000		650.000
			55			TITLUL VII ALTE TRANSFERURI		41.000	41.000	39.044	39.044	39.044		39.044
			55	01		A. Transferuri interne		41.000	41.000	39.044	39.044	39.044		39.044
			55	01	18	Alte transferuri curente interne		41.000	41.000	39.044	39.044	39.044		39.044
			57			TITLUL VIII ASISTENTA SOCIALA		5.408.000	3.200.000	2.832.677	2.832.677	2.832.677		2.832.677
			57	02		Ajutoare sociale		5.408.000	3.200.000	2.832.677	2.832.677	2.832.677		2.832.677
			57	02	01	Ajutoare sociale in numerar		5.408.000	3.200.000	2.832.677	2.832.677	2.832.677		2.832.677
			59			TITLUL IX ALTE CHELTUIELI		257.000	125.000	114.135	114.135	114.135		114.135
			59	01		Burse		257.000	125.000	114.135	114.135	114.135		114.135
			79			OPERATIUNI FINANCIARE		4.850.000	1.950.000	760.580	760.580	760.580		



Capi- tol	Sub- capi- tol	Pa- ra- graf	Gru- pa / Titlu	Ar- ti- col	Ali- ne- at	Denumire indicator	Credite de angajament	Credite bugetare		Angajamente bugetare	Angajamente legale	Plati efectuate	Angajamente legale de platit	Cheltuieli efective
								anuale aprobrate la finele perioadei de raportare	trimestriale definitive					
								1	2					
						stat		620.000	310.000	620.000	620.000	270.216	349.784	269.335
			10	03	02	Contributii de asigurari de somaj		18.000	9.000	18.000	18.000	6.095	11.905	6.069
			10	03	03	Contributii de asigurari sociale de sanatate		152.000	76.000	152.000	152.000	71.723	80.277	71.437
			10	03	04	Contributii de asigurari pentru accidente de munca si boli profesionale		6.000	3.000	6.000	6.000	1.948	4.052	1.943
			10	03	06	Contributii pentru concedii si indemnizatii		26.000	14.000	26.000	26.000	12.786	13.214	10.986
			20			TITLUL II BUNURI SI SERVICII		1.755.630	903.630	495.166	495.166	495.166		491.192
			20	01		Bunuri si servicii		1.009.630	524.630	337.959	337.959	337.959		339.012
			20	01	01	Furnituri de birou		67.000	37.000	17.538	17.538	17.538		18.664
			20	01	02	Materiale pentru curatenie		6.000	4.000	2.349	2.349	2.349		2.349
			20	01	03	Incalzit, iluminat si forta motrica		401.000	215.000	177.020	177.020	177.020		177.020
			20	01	04	Apa, canal si salubritate		51.000	26.000	9.015	9.015	9.015		9.015
			20	01	08	Posta, telecomunicatii, radio, tv, internet		120.000	61.000	31.487	31.487	31.487		32.549
			20	01	09	Materiale si prestari de servicii cu caracter functional		207.630	102.630	42.777	42.777	42.777		42.490
			20	01	30	Alte bunuri si servicii pentru intretinere si functionare		157.000	79.000	57.773	57.773	57.773		56.925
			20	02		Reparatii curente		30.000	20.000					
			20	05		Bunuri de natura obiectelor de inventar		14.000	7.000	6.432	6.432	6.432		1.405
			20	05	30	Alte obiecte de inventar		14.000	7.000	6.432	6.432	6.432		1.405
			20	06		Deplasari, detasari, transferari		155.000	78.000	270	270	270		270
			20	06	01	Deplasari interne, detasari, transferari		70.000	35.000	270	270	270		270
			20	06	02	Deplasari in strainatate		85.000	43.000					

Capi- tol	Sub- capi- tol	Pa- ra- graf	Gru- pa / Titlu	Ar- ti- col	Ali- ne- at	Denumire indicator	Credite de angajament	Credite bugetare		Angajamente bugetare	Angajamente legale	Plati efectuate	Angajamente legale de platit	Cheltuieli efective
								anuale aprobrate la finele perioadei de raportare	trimestriale definitive					
A						B	1	2	3	4	5	6	7=5-6	8
			20	11		Carti, publicatii si materiale documentare		1.000	1.000					
			20	13		Pregatire profesionala		30.000	15.000	5.534	5.534	5.534		5.534
			20	14		Protectia muncii		1.000	1.000					
			20	19		Contributii ale administratiei publice locale la realizarea unor lucrari si servicii de interes public local, in baza unor conventii sau contracte de asociere		295.000	147.000	96.925	96.925	96.925		96.925
			20	25		Cheltuieli judiciare si extrajudiciare derivate din actiuni in reprezentarea intereselor statului, potrivit dispozitiilor legale		150.000	75.000	39.520	39.520	39.520		39.520
			20	30		Alte cheltuieli		70.000	35.000	8.526	8.526	8.526		8.526
			20	30	02	Protocol si reprezentare		50.000	25.000	4.960	4.960	4.960		4.960
			20	30	30	Alte cheltuieli cu bunuri si servicii		20.000	10.000	3.566	3.566	3.566		3.566
			55			TITLUL VII ALTE TRANSFERURI		41.000	41.000	39.044	39.044	39.044		39.044
			55	01		A. Transferuri interne		41.000	41.000	39.044	39.044	39.044		39.044
			55	01	18	Alte transferuri curente interne		41.000	41.000	39.044	39.044	39.044		39.044
5402						ALTE SERVICII PUBLICE GENERALE		4.644.000	2.398.000	2.138.809	2.138.809	1.079.924	1.058.885	1.074.704
			01			CHELTUIELI CURENTE		2.644.000	1.573.000	2.138.809	2.138.809	1.079.924	1.058.885	1.074.704
			10			TITLUL I CHELTUIELI DE PERSONAL		2.078.000	1.202.000	2.078.000	2.078.000	1.019.115	1.058.885	1.014.121
			10	01		Cheltuieli salariale in bani		1.643.000	932.000	1.643.000	1.643.000	801.298	841.702	795.667
			10	01	01	Salarii de baza		1.583.000	900.000	1.583.000	1.583.000	773.297	809.703	767.918
			10	01	05	Sporuri pentru conditii de munca		59.000	31.000	59.000	59.000	28.001	30.999	27.749
			10	01	13	Indemnizatii de delegare		1.000	1.000	1.000	1.000		1.000	
			10	03		Contributii		435.000	270.000	435.000	435.000	217.817	217.183	218.454



Capi- tol	Sub- capi- tol	Pa- ra- graf	Gru- pa / Titlu	Ar- ti- col	Ali- ne- at	Denumire indicator	Credite de angajament	Credite bugetare		Angajamente bugetare	Angajamente legale	Plati efectuate	Angajamente legale de platit	Cheltuieli efective
								anuale aprobrate la finele perioadei de raportare	trimestriale definitive					
								1	2					
A						B	1	2	3	4	5	6	7=5-6	8
						autoritatilor locale		300.000	200.000					
			79			OPERATIUNI FINANCIARE		2.000.000	825.000					
			81			TITLUL XIV RAMBURSARI DE CREDITE		2.000.000	825.000					
			81	01		Rambursari de credite externe		2.000.000	825.000					
			81	01	01	Rambursari de credite externe contractate de ordonatorii de credite		2.000.000	825.000					
5502						TRANZACTII PRIVIND DATORIA PUBLICA SI IMPRUMUTURI		1.750.000	630.000	372.989	372.989	372.989		372.989
			01			CHELTUIELI CURENTE		1.750.000	630.000	372.989	372.989	372.989		372.989
			20			TITLUL II BUNURI SI SERVICII		150.000	100.000	65.923	65.923	65.923		65.923
			20	24		Comisioane si alte costuri aferente imprumuturilor		150.000	100.000	65.923	65.923	65.923		65.923
			20	24	01	Comisioane si alte costuri aferente imprumuturilor externe		150.000	100.000	65.923	65.923	65.923		65.923
			30			TITLUL III DOBANZI		1.600.000	530.000	307.066	307.066	307.066		307.066
			30	02		Dobanzi aferente datoriei publice externe		1.600.000	530.000	307.066	307.066	307.066		307.066
			30	02	02	Dobanzi aferente creditelor externe contractate de ordonatorii de credite		1.600.000	530.000	307.066	307.066	307.066		307.066
6000	02					Partea II-a APARARE, ORDINE PUBLICA SI SIGURANTA NATIONALA		986.000	488.700	653.358	653.358	329.572	323.786	326.659
6102						ORDINE PUBLICA SI SIGURANTA NATIONALA		986.000	488.700	653.358	653.358	329.572	323.786	326.659
			01			CHELTUIELI CURENTE		986.000	488.700	653.871	653.871	330.085	323.786	326.659
			10			TITLUL I CHELTUIELI DE PERSONAL		600.000	295.200	600.000	600.000	276.214	323.786	274.986
			10	01		Cheltuieli salariale in bani		471.000	232.000	471.000	471.000	217.838	253.162	215.366
			10	01	01	Salarii de baza		380.000	188.000	380.000	380.000	182.665	197.335	181.303

Capi- tol	Sub- capi- tol	Pa- ra- graf	Gru- pa / Titlu	Ar- ti- col	Ali- ne- at	Denumire indicator	Credite de angajament	Credite bugetare		Angajamente bugetare	Angajamente legale	Plati efectuate	Angajamente legale de platit	Cheltuieli efective
								anuale aprobrate la finele perioadei de raportare	trimestriale definitive					
A						B	1	2	3	4	5	6	7=5-6	8
			10	01	05	Sporuri pentru conditii de munca		30.000	14.000	30.000	30.000	12.651	17.349	12.561
			10	01	06	Alte sporuri		20.000	10.000	20.000	20.000	8.103	11.897	8.086
			10	01	13	Indemnizatii de delegare		2.000	1.000	2.000	2.000		2.000	
			10	01	30	Alte drepturi salariale in bani		39.000	19.000	39.000	39.000	14.419	24.581	13.416
			10	03		Contributii		129.000	63.200	129.000	129.000	58.376	70.624	59.620
			10	03	01	Contributii de asigurari sociale de stat		96.000	47.000	96.000	96.000	45.015	50.985	45.022
			10	03	02	Contributii de asigurari de somaj		2.500	1.200	2.500	2.500	1.007	1.493	1.005
			10	03	03	Contributii de asigurari sociale de sanatate		25.000	12.000	25.000	25.000	11.178	13.822	11.200
			10	03	04	Contributii de asigurari pentru accidente de munca si boli profesionale		1.500	1.000	1.500	1.500	562	938	562
			10	03	06	Contributii pentru concedii si indemnizatii		4.000	2.000	4.000	4.000	614	3.386	1.831
			20			<b>TITLUL II BUNURI SI SERVICII</b>		386.000	193.500	53.871	53.871	53.871		51.673
			20	01		Bunuri si servicii		195.000	97.000	17.386	17.386	17.386		19.510
			20	01	01	Furnituri de birou		15.000	7.000	3.037	3.037	3.037		3.416
			20	01	08	Posta, telecomunicatii, radio, tv, internet		23.000	12.000	5.384	5.384	5.384		5.384
			20	01	09	Materiale si prestari de servicii cu caracter functional		107.000	53.000	7.645	7.645	7.645		9.390
			20	01	30	Alte bunuri si servicii pentru intretinere si functionare		50.000	25.000	1.320	1.320	1.320		1.320
			20	05		Bunuri de natura obiectelor de inventar		111.000	56.000	24.710	24.710	24.710		20.979
			20	05	01	Uniforme si echipament		67.000	34.000	12.785	12.785	12.785		1.280
			20	05	30	Alte obiecte de inventar		44.000	22.000	11.925	11.925	11.925		19.699



Capi- tol	Sub- capi- tol	Pa- ra- graf	Gru- pa / Titlu	Ar- ti- col	Ali- ne- at	Denumire indicator	Credite de angajament	Credite bugetare		Angajamente bugetare	Angajamente legale	Plati efectuate	Angajamente legale de platit	Cheltuieli efective
								anuale aprobat la finele perioadei de raportare	trimestriale definitive					
								1	2					
A						B	1	2	3	4	5	6	7=5-6	8
			20	06		Deplasari, detasari, transferari		30.000	15.000	6.584	6.584	6.584		6.584
			20	06	01	Deplasari interne, detasari, transferari		30.000	15.000	6.584	6.584	6.584		6.584
			20	11		Carti, publicatii si materiale documentare		2.000	1.000	91	91	91		
			20	13		Pregatire profesionala		30.000	14.000	4.600	4.600	4.600		4.600
			20	14		Protectia muncii		3.000	1.500	500	500	500		
			20	15		Munitie, furnituri si armament de natura activelor fixe pentru armata		3.000	3.000					
			20	25		Cheltuieli judiciare si extrajudiciare derivate din actiuni in reprezentarea intereselor statului, potrivit dispozitiilor legale		2.000	1.000					
			20	30		Alte cheltuieli		10.000	5.000					
			20	30	30	Alte cheltuieli cu bunuri si servicii		10.000	5.000					
			84			PLATI EFECTUATE IN ANII PRECEDENTI SI RECUPERATE IN ANUL CURENT				-513	-513	-513		
			85			Titlul XVIII PLATI EFECTUATE IN ANII PRECEDENTI SI RECUPERATE IN ANUL CURENT				-513	-513	-513		
			85	01		Plati efectuate in anii precedenti si recuperate in anul curent				-513	-513	-513		
			85	01	01	Plati efectuate in anii precedenti si recuperate in anul curent (SF)				-513	-513	-513		
6500	02					Partea III-a CHELTUIELI SOCIAL-CULTURALE		42.215.100	22.285.950	34.119.350	34.119.350	20.721.479	13.397.871	21.077.722
6502						INVATAMANT		28.815.100	15.117.100	26.529.012	26.529.012	14.239.991	12.289.021	14.559.179
			01			CHELTUIELI CURENTE		28.815.100	15.117.100	26.552.903	26.552.903	14.263.882	12.289.021	14.559.179

Capi- tol	Sub- capi- tol	Pa- ra- graf	Gru- pa / Titlu	Ar- ti- col	Ali- ne- at	Denumire indicator	Credite de angajament	Credite bugetare		Angajamente bugetare	Angajamente legale	Plati efectuate	Angajamente legale de platit	Cheltuieli efective
								anuale aprobrate la finele perioadei de raportare	trimestriale definitive					
								1	2					
A						B	1	2	3	4	5	6	7=5-6	8
	10					TITLUL I CHELTUIELI DE PERSONAL		24.238.000	12.685.000	24.238.000	24.238.000	12.190.147	12.047.853	12.218.535
	10	01				Cheltuieli salariale in bani		18.893.920	9.823.320	18.893.920	18.893.920	9.545.700	9.348.220	9.580.048
	10	01	01			Salarii de baza		16.108.340	8.458.760	16.108.340	16.108.340	8.296.768	7.811.572	8.359.044
	10	01	05			Sporuri pentru conditii de munca		7.100	4.300	7.100	7.100	980	6.120	1.446
	10	01	06			Alte sporuri		176.070	80.830	176.070	176.070	61.468	114.602	49.739
	10	01	10			Fond pentru posturi ocupate prin cumul		23.070	8.460	23.070	23.070	7.850	15.220	8.005
	10	01	11			Fond aferent platii cu ora		1.055.720	666.110	1.055.720	1.055.720	624.009	431.711	624.862
	10	01	30			Alte drepturi salariale in bani		1.523.620	604.860	1.523.620	1.523.620	554.625	968.995	536.952
	10	03				Contributii		5.344.080	2.861.680	5.344.080	5.344.080	2.644.447	2.699.633	2.638.487
	10	03	01			Contributii de asigurari sociale de stat		3.954.900	2.108.110	3.954.900	3.954.900	2.010.635	1.944.265	2.000.401
	10	03	02			Contributii de asigurari de somaj		115.480	60.120	115.480	115.480	45.697	69.783	45.942
	10	03	03			Contributii de asigurari sociale de sanatate		1.018.060	541.500	1.018.060	1.018.060	500.573	517.487	497.298
	10	03	04			Contributii de asigurari pentru accidente de munca si boli profesionale		50.840	26.870	50.840	50.840	16.088	34.752	16.167
	10	03	06			Contributii pentru concedii si indemnizatii		204.800	125.080	204.800	204.800	71.454	133.346	78.679
	20					TITLUL II BUNURI SI SERVICII		4.320.100	2.307.100	2.200.768	2.200.768	1.959.600	241.168	2.226.509
	20	01				Bunuri si servicii		3.382.930	1.949.820	1.913.017	1.913.017	1.704.951	208.066	1.942.693
	20	01	01			Furnituri de birou		94.440	30.480	21.295	21.295	21.295		39.708
	20	01	02			Materiale pentru curatenie		103.210	38.260	26.613	26.613	25.327	1.286	48.965
	20	01	03			Incalzit, iluminat si forta motrica		1.769.900	1.213.660	1.210.046	1.210.046	1.074.490	135.556	1.184.638
	20	01	04			Apa, canal si salubritate		321.140	172.600	148.228	148.228	146.362	1.866	144.463
	20	01	06			Piese de schimb		8.500	500					445
	20	01	07			Transport		218.700	110.500	132.774	132.774	104.772	28.002	127.929







Capi- tol	Sub- capi- tol	Pa- ra- graf	Gru- pa / Titlu	Ar- ti- col	Ali- ne- at	Denumire indicator	Credite de angajament	Credite bugetare		Angajamente bugetare	Angajamente legale	Plati efectuate	Angajamente legale de platit	Cheltuieli efective
								anuale aprobrate la finele perioadei de raportare	trimestriale definitive					
								1	2					
A						B	1	2	3	4	5	6	7=5-6	8
						accidente de munca si boli profesionale		2.300	1.700	2.300	2.300	1.057	1.243	1.069
	10	03	06			Contributii pentru concedii si indemnizatii		12.700	7.400	12.700	12.700	3.390	9.310	3.580
	20					TITLUL II BUNURI SI SERVICII		1.681.000	825.500	656.862	656.862	644.386	12.476	663.041
	20	01				Bunuri si servicii		1.269.500	626.500	593.278	593.278	582.977	10.301	593.253
	20	01	01			Furnituri de birou		20.500	11.000	7.059	7.059	7.059		6.267
	20	01	02			Materiale pentru curatenie		4.000	3.000	1.902	1.902	1.902		4.928
	20	01	03			Incalzit, iluminat si forta motrica		128.500	67.500	49.049	49.049	49.049		49.049
	20	01	04			Apa, canal si salubritate		24.000	12.000	4.806	4.806	4.806		4.806
	20	01	08			Posta, telecomunicatii, radio, tv, internet		31.500	15.000	14.066	14.066	14.066		14.783
	20	01	09			Materiale si prestari de servicii cu caracter functional		947.000	460.000	470.301	470.301	460.000	10.301	471.125
	20	01	30			Alte bunuri si servicii pentru intretinere si functionare		114.000	58.000	46.095	46.095	46.095		42.295
	20	02				Reparatii curente		18.000	18.000					
	20	03				Hrana		65.000	32.500	27.476	27.476	27.476		28.162
	20	03	01			Hrana pentru oameni		65.000	32.500	27.476	27.476	27.476		28.162
	20	04				Medicamente si materiale sanitare		1.000	500					67
	20	04	01			Medicamente								47
	20	04	02			Materiale sanitare								20
	20	04	04			Dezinfectanti		1.000	500					
	20	05				Bunuri de natura obiectelor de inventar		19.000	10.000	6.635	6.635	6.635		12.086
	20	05	03			Lenjerie si accesorii de pat		4.000	2.000					
	20	05	30			Alte obiecte de inventar		15.000	8.000	6.635	6.635	6.635		12.086
	20	06				Deplasari, detasari, transferari		12.000	6.000	85	85	85		85




Capi- tol	Sub- capi- tol	Pa- ra- graf	Gru- pa / Titlu	Ar- ti- col	Ali- ne- at	Denumire indicator	Credite de angajament	Credite bugetare		Angajamente bugetare	Angajamente legale	Plati efectuate	Angajamente legale de platit	Cheltuieli efective	
								anuale aprobrate la finele perioadei de raportare	trimestriale definitive						
								1	2						3
						recuperate in anul curent									
			85	01	01	Plati efectuate in anii precedenti si									
						recuperate in anul curent (SF)									
7000	02					Partea IV-a SERVICII SI DEZVOLTARE									
						PUBLICA, LOCUINTE, MEDIU SI APE	12.726.000	6.679.000	5.708.492	5.708.492	5.708.492			5.708.492	
7002						LOCUINTE, SERVICII SI DEZVOLTARE PUBLICA	2.135.000	970.000	780.384	780.384	780.384			780.384	
						CHELTUIELI CURENTE	2.135.000	970.000	780.384	780.384	780.384			780.384	
						TITLUL II BUNURI SI SERVICII	2.135.000	970.000	780.384	780.384	780.384			780.384	
						Bunuri si servicii	1.860.000	875.000	688.875	688.875	688.875			688.875	
						Materiale si prestari de servicii cu									
						caracter functional	1.860.000	875.000	688.875	688.875	688.875			688.875	
						Reparatii curente	275.000	95.000	91.509	91.509	91.509			91.509	
7402						PROTECTIA MEDIULUI	10.591.000	5.709.000	4.928.108	4.928.108	4.928.108			4.928.108	
						CHELTUIELI CURENTE	10.591.000	5.709.000	4.928.108	4.928.108	4.928.108			4.928.108	
						TITLUL II BUNURI SI SERVICII	7.172.000	4.011.000	3.315.108	3.315.108	3.315.108			3.315.108	
						Bunuri si servicii	6.750.000	3.800.000	3.104.108	3.104.108	3.104.108			3.104.108	
						Materiale si prestari de servicii cu									
						caracter functional	6.750.000	3.800.000	3.104.108	3.104.108	3.104.108			3.104.108	
						Contributii ale administratiei publice									
						locale la realizarea unor lucrari si									
						servicii de interes public local, in baza									
						unor conventii sau contracte de asociere	422.000	211.000	211.000	211.000	211.000			211.000	
						TITLUL VI TRANSFERURI INTRE UNITATI ALE									
						ADMINISTRATIEI PUBLICE	3.419.000	1.698.000	1.613.000	1.613.000	1.613.000			1.613.000	
						Transferuri curente	3.419.000	1.698.000	1.613.000	1.613.000	1.613.000			1.613.000	
						Transferuri catre institutiile publice	3.419.000	1.698.000	1.613.000	1.613.000	1.613.000			1.613.000	



Capi- tol	Sub- capi- tol	Pa- ra- graf	Gru- pa / Titlu	Ar- ti- col	Ali- ne- at	Denumire indicator	Credite de angajament	Credite bugetare		Angajamente bugetare	Angajamente legale	Plati efectuate	Angajamente legale de platit	Cheltuieli efective
								anuale aprobate la finele perioadei de raportare	trimestriale definitive					
A						B	1	2	3	4	5	6	7=5-6	8
8000	02					Partea V-a ACTIUNI ECONOMICE		10.939.000	5.340.000	2.231.272	2.231.272	2.231.272		1.381.863
8302						AGRICULTURA, SILVICULTURA, PISCICULTURA SI VANATOARE		80.000	40.000	39.383	39.383	39.383		39.382
		01				CHELTUIELI CURENTE		80.000	40.000	39.383	39.383	39.383		39.382
		20				TITLUL II BUNURI SI SERVICII		80.000	40.000	39.383	39.383	39.383		39.382
		20	01			Bunuri si servicii		80.000	40.000	39.383	39.383	39.383		39.382
		20	01	09		Materiale si prestari de servicii cu caracter functional		80.000	40.000	39.383	39.383	39.383		39.382
8402						TRANSPORTURI		10.859.000	5.300.000	2.191.889	2.191.889	2.191.889		1.342.481
		01				CHELTUIELI CURENTE		8.009.000	4.175.000	1.431.309	1.431.309	1.431.309		1.342.481
		20				TITLUL II BUNURI SI SERVICII		6.309.000	3.325.000	761.802	761.802	761.802		672.974
		20	02			Reparatii curente		5.784.000	3.060.000	672.974	672.974	672.974		672.974
		20	05			Bunuri de natura obiectelor de inventar		525.000	265.000	88.828	88.828	88.828		
		20	05	30		Alte obiecte de inventar		525.000	265.000	88.828	88.828	88.828		
		40				TITLUL IV SUBVENTII		1.700.000	850.000	669.507	669.507	669.507		669.507
		40	03			Subventii pentru acoperirea diferentelor de pret si tarif		1.700.000	850.000	669.507	669.507	669.507		669.507
		79				OPERATIUNI FINANCIARE		2.850.000	1.125.000	760.580	760.580	760.580		
		81				TITLUL XIV RAMBURSARI DE CREDITE		2.850.000	1.125.000	760.580	760.580	760.580		
		81	01			Rambursari de credite externe		2.850.000	1.125.000	760.580	760.580	760.580		
		81	01	01		Rambursari de credite externe contractate de ordonatorii de credite		2.850.000	1.125.000	760.580	760.580	760.580		
9902	96					excedent/deficit sect dezv			3.067.670			17.004.528		


Conducatorul institutiei



 Conducatorul compartimentului  
 financiar-contabil BLEAHU IOANA  
 Serviciu Buget-Contabilitate



Capi- tol	Sub- capi- tol	Pa- ra- graf	Gru- pa / Titlu	Ar- ti- col	Ali- ne- at	Denumire indicator	Prevederi bugetare anuale aprobaate la finele perioadei de raportare	Prevederi bugetare trimestriale cumulate	Drepturi constatate			Incasari realizate	Stingeri pe alte cai decat incasari	Drepturi constatate de incasat
									Total, din care:	din anii precedenti	din anul curent			
A						B	1	2	3=4+5	4	5	6	7	8=3-6-7
3310						directiile de sanatate publica din sume alocate de la bugetul de stat	1.565.000	783.000	745.187		745.187	578.135		167.052
	31					Venituri din contractele incheiate cu directiile de sanatate publica din sume alocate din venituri proprii ale Ministerului Sanatatii	231.000	120.000	101.416		101.416	101.416		
	50					Alte venituri din prestari de servicii si alte activitati	159.200	98.200	33.445		33.445	33.445		
3610						DIVERSE VENITURI	31.100	17.550	122.684	115.147	7.537	107.446		15.238
	50					Alte venituri	31.100	17.550	122.684	115.147	7.537	107.446		15.238
3710						TRANSFERURI VOLUNTARE, ALTELE DECAT SUBVENTIILE	-248.020	-248.020	-294		-294	-294		
	01					Donatii si sponsorizari	1.980	1.980	22.218		22.218	22.218		
	03					Varsaminte din sectiunea de functionare pentru finantarea sectiunii de dezvoltare a bugetului local	-250.000	-250.000	-22.512		-22.512	-22.512		
4100	10					IV. SUBVENTII	7.629.000	3.762.500	3.623.500		3.623.500	3.623.500		
4310						SUBVENTII DE LA ALTE ADMINISTRATII	7.629.000	3.762.500	3.623.500		3.623.500	3.623.500		
	09					Subventii pentru institutii publice	5.548.000	2.696.000	2.611.000		2.611.000	2.611.000		
	10					Subventii din bugetele locale pentru finantarea cheltuielilor curente din domeniul sanatatii	2.081.000	1.066.500	1.012.500		1.012.500	1.012.500		

 Conducatorul institutiei,

  
Conducatorul compartimentului  
financiar-contabil

 BLEAHU IOANA  
Ser. Serviciu Buget-Contabilitate



Capi- tol	Sub- capi- tol	Pa- ra- graf	Gru- pa / Titlu	Ar- ti- col	Ali- ne- at	Denumire indicator	Prevederi bugetare anuale aprobaate la finele perioadei de raportare	Prevederi bugetare trimestriale cumulate	Drepturi constatate			Incasari realizate	Stingeri pe alte cai decat incasari	Drepturi constatate de incasat
									Total, din care:	din anii precedenti	din anul curent			
A						B	1	2	3=4+5	4	5	6	7	8=3-6-7
3310						directiile de sanatate publica din sume alocate de la bugetul de stat	1.565.000	783.000	745.187		745.187	578.135		167.052
	31					Venituri din contractele incheiate cu directiile de sanatate publica din sume alocate din venituri proprii ale Ministerului Sanatatii	231.000	120.000	101.416		101.416	101.416		
	50					Alte venituri din prestari de servicii si alte activitati	159.200	98.200	33.445		33.445	33.445		
3610						DIVERSE VENITURI	31.100	17.550	122.684	115.147	7.537	107.446		15.238
	50					Alte venituri	31.100	17.550	122.684	115.147	7.537	107.446		15.238
3710						TRANSFERURI VOLUNTARE, ALTELE DECAT SUBVENTIILE	-248.020	-248.020	-294		-294	-294		
	01					Donatii si sponsorizari	1.980	1.980	22.218		22.218	22.218		
	03					Varsaminte din sectiunea de functionare pentru finantarea sectiunii de dezvoltare a bugetului local	-250.000	-250.000	-22.512		-22.512	-22.512		
4100	10					IV. SUBVENTII	7.629.000	3.762.500	3.623.500		3.623.500	3.623.500		
4310						SUBVENTII DE LA ALTE ADMINISTRATII	7.629.000	3.762.500	3.623.500		3.623.500	3.623.500		
	09					Subventii pentru institutii publice	5.548.000	2.696.000	2.611.000		2.611.000	2.611.000		
	10					Subventii din bugetele locale pentru finantarea cheltuielilor curente din domeniul sanatatii	2.081.000	1.066.500	1.012.500		1.012.500	1.012.500		

Conducatorul institutiei,

Conducatorul compartimentului  
financiar-contabil, OLARU IOANA  
1.4.2021  
Set Serviciu Buget-Contabilitate