

Capi- tol	Sub- capi- tol	Pa- ra- graf	Ar- ti- col	Ali- ne- at	Denumire indicator	Prevederi anuale aprobate la finele perioadei de raportare		Prevederi trimestriale cumulate		Drepturi constatate			Incasari realizate	Stingeri pe alte cai decat incasari	Drepturi constatate de incasat
						1	2	Total, din care:	din anii precedenti	din anul curent	6	7			
					B					3=4+5	4	5	6	7	8=3-6-7
0001	02				TOTAL VENITURI-BUGET LOCAL	85.477.730	67.587.630	81.034.436	6.083.353	74.951.083	70.760.305	-4.825	10.278.956		
0002					I. VENITURI CURENTE	80.338.000	62.456.000	71.826.415	5.122.435	66.703.980	62.558.396	2.305	9.265.714		
0003					A. VENITURI FISCALE	75.866.000	59.036.000	65.256.458	3.314.596	61.941.862	58.424.489	36.523	6.795.446		
0004					A1. IMPOZIT PE VENIT, PROFIT SI CASTIGURI DIN CAPITAL	32.531.000	24.439.000	24.563.669		24.563.669	24.563.669				
0300	02				A1.2 IMPOZIT PE VENIT, PROFIT SI CASTIGURI DIN CAPITAL DE LA PERSOANE FIZICE	32.518.000	24.428.000	24.554.345		24.554.345	24.554.345				
0302					IMPOZIT PE VENIT	279.000	122.000	352.382		352.382	352.382				
	18				Impozitul pe veniturile din transferul proprietatilor imobiliare din patrimoniul personal	279.000	122.000	352.382		352.382	352.382				
0402					COTE SI SUME DEFALCATE DIN IMPOZITUL PE VENIT	32.239.000	24.306.000	24.201.963		24.201.963	24.201.963				
0402	01				Cote defalcate din impozitul pe venit	31.343.000	23.672.000	23.429.318		23.429.318	23.429.318				
	04				Sume alocate din cotele defalcate din impozitul pe venit pentru echilibrarea bugetelor locale	896.000	634.000	772.645		772.645	772.645				
0500	02				A1.3 ALTE IMPOZITE PE VENIT, PROFIT SI CASTIGURI DIN CAPITAL	13.000	11.000	9.324		9.324	9.324				
0502					ALTE IMPOZITE PE VENIT, PROFIT SI CASTIGURI DIN CAPITAL DE LA PERSOANE FIZICE	13.000	11.000	9.324		9.324	9.324				
0502	50				Alte impozite pe venit, profit si castiguri din capital	13.000	11.000	9.324		9.324	9.324				
0700	02				A3 IMPOZITE SI TAXE PE PROPRIETATE	14.585.000	12.905.000	17.663.154	2.178.672	15.484.482	13.107.487	50.446	4.505.221		


Capi- tol	Sub- capi- tol	Pa- ra- graf	Gru- pa / Titlu	Ar- ti- col	Ali- ne- at	Denumire indicator	Prevederi anuale aprobate la finele perioadei de raportare	Prevederi bugetare trimestriale cumulate	Drepturi constatate			Incasari realizate	Stingeri pe alte cai decat incasari	Drepturi constatate de incasat
									Total, din care:	din anii precedenti	din anul curent			
A						B	1	2	3=4+5	4	5	6	7	8=3-6-7
						SI SERVICII	85.000	64.000	69.947		69.947	69.947		
	1202	07				Taxe hoteliere	85.000	64.000	69.947		69.947	69.947		
	1502					TAXE PE SERVICII SPECIFICE	2.549.000	2.095.000	3.124.817	591.426	2.533.391	2.001.655	-778	1.123.940
		01				Impozit pe spectacole	9.000	6.000	26.094		26.094	22.388		3.706
		50				Alte taxe pe servicii specifice	2.540.000	2.089.000	3.098.723	591.426	2.507.297	1.979.267	-778	1.120.234
	1602					TAXE PE UTILIZAREA UTILIZARII BUNURILOR SAU PE DE ACTIVITATI	3.478.000	2.590.000	4.045.510	544.498	3.501.012	2.892.370	-13.145	1.166.285
	1602	02				Impozit pe mijloace de transport	2.666.000	2.056.000	3.393.456	492.506	2.900.950	2.331.595	-12.888	1.074.749
		01				Impozit pe mijloacele de transport detinute de persoane fizice*)	1.269.000	980.000	1.692.904	273.892	1.419.012	1.070.990	-4.442	626.356
	1602	02				Impozit pe mijloace de transport detinute persoane de juridice*)	1.397.000	1.076.000	1.700.552	218.614	1.481.938	1.260.605	-8.446	448.393
	1602	03				Taxe si tarife pentru eliberarea de licente si autorizatii de functionare	631.000	382.000	432.174		432.174	432.174		
	1602	50				Alte taxe pe utilizarea bunurilor, autorizarea utilizarii bunurilor sau pe desfasurare de activitati	181.000	152.000	219.880	51.992	167.888	128.601	-257	91.536
	1800	02				A6. ALTE IMPOZITE SI TAXE FISCALE	87.000	70.000	70.770		70.770	70.770		
	1802					ALTE IMPOZITE SI TAXE FISCALE	87.000	70.000	70.770		70.770	70.770		
		50				Alte impozite si taxe	87.000	70.000	70.770		70.770	70.770		
	2900	02				C. VENITURI NEFISCALE	4.472.000	3.420.000	6.569.957	1.807.839	4.762.118	4.133.907	-34.218	2.470.268
	3000					C1. VENITURI DIN PROPRIETATE	2.677.000	2.120.000	3.608.168	874.117	2.734.051	2.313.615	-35.269	1.329.822
	3002					VENITURI DIN PROPRIETATE	2.677.000	2.120.000	3.608.168	874.117	2.734.051	2.313.615	-35.269	1.329.822
		05				Venituri din concesiuni si inchirieri	2.677.000	2.120.000	3.608.168	874.117	2.734.051	2.313.615	-35.269	1.329.822

Capi- tol	Sub- capi- tol	Pa- ra- graf	Gru- pa / Titlu	Ar- ti- col	Ali- ne- at	Denumire indicator	Prevederi bugetare anuale aprobate la finele perioadei de raportare	Prevederi bugetare trimestriale cumulate	Drepturi constatate			Incasari realizate	Stingeri pe alte cai decat incasari	Drepturi constatate de incasat
									Total, din care:	din anii precedenti	din anul curent			
A							1	2	3=4+5	4	5	6	7	8=3-6-7
3300	02					B	1.795.000	1.300.000	2.961.789	933.722	2.028.067	1.820.292	1.051	1.140.446
3302						C2. VANZARI DE BUNURI SI SERVICII VENITURI DIN PRESTARI DE SERVICII SI ALTE ACTIVITATI	472.000	322.000	270.793	20.323	250.470	248.665		22.128
3302	08					Venituri din prestari de servicii	388.000	246.000	218.069		218.069	218.069		
	10					Contributia parintilor sau sustinatorilor legali pentru intretinerea copiilor in crese	22.000	14.000	28.724		28.724	28.724		
3302	12					Contributia persoanelor beneficiare ale cantinelor de ajutor social	1.000	1.000	1.077		1.077	1.077		
3302	24					Taxe din activitati cadastrale si agricultura	1.000	1.000	435		435	435		
3302	28					Venituri din recuperarea cheltuielilor de judecata, imputatii si despagubiri	59.000	59.000	19.038	17.373	1.665	360		18.678
3302	50					Alte venituri din prestari de servicii si alte activitati	1.000	1.000	3.450	2.950	500			3.450
3402						VENITURI DIN TAXE ADMINISTRATIVE, ELIBERARI PERMISE	351.000	243.000	240.872		240.872	240.872		
3402	02					Taxe extrajudiciare de timbru	350.000	242.000	240.752		240.752	240.752		
	50					Alte venituri din taxe administrative, eliberari permise	1.000	1.000	120		120	120		
3502						AMENZI, PENALITATI SI CONFISCARI	969.000	732.000	1.889.645	913.337	976.308	770.338	1.051	1.118.256
	01					Venituri din amenzi si alte sanctiuni aplicate potrivit dispozitiilor legale	955.000	728.000	1.876.602	913.337	963.265	757.295	1.051	1.118.256
3502	50					Alte amenzi, penalitati si confiscari	14.000	4.000	13.043		13.043	13.043		
3602						DIVERSE VENITURI	3.000	3.000	560.479	62	560.417	560.417		62

Capi- tol	Sub- capi- tol	Pa- ra- gra- ful	Gru- pa / Titlu	Ar- ti- col	Ali- ne- at	Denumire indicator	Prevederi	Drepturi constatate		Incasari realizate	Stingeri pe alte cai decat incasari	Drepturi constatate de incasat
							bugetare anuale aprobate la finele perioadei de raportare	Prevederi bugetare trimestriale cumulate	Total, din care:			
						B						
3602	06					Taxe speciale						
	50					Alte venituri	3.000	3.000	22	560.395	22	62
3702	03					Varsaminte din sectiunea de functionare pentru finantarea sectiunii de dezvoltare a bugetului local(cu semnul minus)	-18.041.680	-12.826.680	-12.376.680	-12.376.680	-12.376.680	-7.130
3702	04					Varsaminte din sectiunea de functionare	18.041.680	12.826.680	12.376.680	12.376.680	12.376.680	-7.130
3900	02					II. VENITURI DIN CAPITAL			1.233.372	272.454	227.260	1.013.242
3902	01					VENITURI DIN VALORIFICAREA UNOR BUNURI			1.233.372	272.454	227.260	1.013.242
						Venituri din valorificarea unor bunuri ale institutiilor publice			43.772	43.772	43.772	
3902	03					Venituri din vanzarea locuintelor construite din fondurile statului			23.500	2	2.143	21.319
3902	07					Venituri din vanzarea unor bunuri apartinand domeniului privat al statului sau al unitatilor administrativ-teritoriale						
4000	02					III OPERATIUNI FINANCIARE			1.166.100	228.680	181.345	991.923
4002						INCASARI DIN RAMBURSAREA IMPRUMUTURILOR ACORDATE			3.412.320	3.412.320	3.412.320	
4002	14					Sume din excedentul bugetului local utilizate pentru finantarea cheltuielilor sectiunii de dezvoltare			3.412.320	3.412.320	3.412.320	
4100	02					IV. SUBVENTII	1.528.610	1.520.510	3.412.320	3.412.320	3.412.320	
4200						SUBVENTII DE LA ALTE NIVELE ALE ADMINISTRATIEI PUBLICE	1.528.610	1.520.510	1.258.098	1.258.098	1.258.098	

Capi- tol	Sub- capi- tol	Pa- ra- graf	Gru- pa / Titlu	Ali- ne- at	Denumire indicator	Prevederi bugetare anuale aprobate la finele perioadei de raportare	Prevederi bugetare trimestriale cumulate	Drepturi constatate			Incasari realizate	Stingeri pe alte cai decat incasari	Drepturi constatate de incasat
								Total, din care:	din anii precedenti	din anul curent			
A					B	1	2	3=4+5	4	5	6	7	8=3-6-7
4202	12				SUBVENTII DE LA BUGETUL DE STAT	1.528.610	1.520.510	1.258.098	1.258.098	1.258.098	1.258.098		
					Subventii pentru reabilitarea termica a cladirilor de locuit	1.428.470	1.428.470	1.247.963	1.247.963	1.247.963	1.247.963		
4202	29				Finantarea lucrarilor de cadastru imobiliar	90.000	81.900						
4202	34				Subventii pentru acordarea ajutorului pentru incalzirea locuintei cu lemne, carbuni, combustibili petroliferi	10.140	10.140	10.135	10.135	10.135	10.135		
4502	02				SUME PRIMITE DE LA UE/ALTI DONATORI IN CONTUL PLATILOR EFECTUATE SI PREFINANTARI	3.611.120	3.611.120	3.304.231	3.304.231	3.304.231	3.304.231		
					Fondul Social European	444.120	444.120	188.927	188.927	188.927	188.927		
					Sume primite in contul platilor efectuate in anul curent	444.120	444.120	188.927	188.927	188.927	188.927		
4502	18				Programul Norvegian pentru Crestere Economica si Dezvoltare Durabila	3.167.000	3.167.000	3.115.304	3.115.304	3.115.304	3.115.304		
					Sume primite in avans	3.167.000	3.167.000	3.115.304	3.115.304	3.115.304	3.115.304		

Conducatorul institutiei,



Conducatorul compartimentului

TURCOANUTA

Director economic

Capi- tol	Sub- capi- tol	Pa- ra- graf	Gru- pa / Titlu	Ar- ti- col	Ali- ne- at	Denumire indicator	Credite de angajament	Credite bugetare		Angajamente bugetare	Angajamente legale	Plati efectuate	Angajamente legale de platit	Cheltuieli efective
								anuale aprobrate la finele perioadei de raportare	trimestriale cumulate					
A						B	1	2	3	4	5	6	7=5-6	8
5002						TOTAL CHELTUIELI	916.120	88.890.050	69.956.040	62.447.157	62.447.157	54.968.551	7.478.606	59.409.449
5100	02					Partea I-a SERVICII PUBLICE GENERALE		9.657.320	7.473.000	6.771.031	6.771.031	5.520.136	1.250.895	5.574.730
5102	01					AUTORITATI PUBLICE SI ACTIUNI EXTERNE		6.947.320	5.365.000	5.040.186	5.040.186	3.789.291	1.250.895	3.843.885
						Autoritati executive si legislative		6.947.320	5.365.000	5.040.186	5.040.186	3.789.291	1.250.895	3.843.885
						Autoritati executive		6.947.320	5.365.000	5.040.186	5.040.186	3.789.291	1.250.895	3.843.885
5402	05					ALTE SERVICII PUBLICE GENERALE		2.710.000	2.108.000	1.730.845	1.730.845	1.730.845		1.730.845
						Fond de rezerva bugetara la dispozitia autoritatilor locale		300.000	150.000					
5402	50					Alte servicii publice generale		2.410.000	1.958.000	1.730.845	1.730.845	1.730.845		1.730.845
6000	02					Partea II-a APARARE, ORDINE PUBLICA SI SIGURANTA NATIONALA		1.219.000	916.000	625.124	625.124	595.426	29.698	607.178
						ORDINE PUBLICA SI SIGURANTA NATIONALA		1.219.000	916.000	625.124	625.124	595.426	29.698	607.178
6102	03					Ordine publica		1.145.000	853.000	588.580	588.580	588.580		588.800
						Poliție comunitara		1.145.000	853.000	588.580	588.580	588.580		588.800
						Alte cheltuieli in domeniul ordinii publice si sigurantei nationale		74.000	63.000	36.544	36.544	6.846	29.698	18.378
6500	02					Partea III-a CHELTUIELI SOCIAL-CULTURALE	916.120	38.214.260	29.441.670	32.135.389	32.135.389	25.984.302	6.151.087	26.249.730
6502	03					INVATAMANT	444.120	24.786.120	19.207.600	23.355.221	23.355.221	17.384.031	5.971.190	17.556.957
						Invatamant prescolar si primar		9.816.940	7.441.560	9.197.126	9.197.126	6.790.265	2.406.861	6.900.034
						Invatamant prescolar		5.603.190	4.261.810	5.154.882	5.154.882	3.770.961	1.383.921	3.739.666
						Invatamant primar		4.213.750	3.179.750	4.042.244	4.042.244	3.019.304	1.022.940	3.160.368
						Invatamant secundar		14.324.280	11.147.120	13.786.018	13.786.018	10.261.295	3.524.723	10.327.391
						Invatamant secundar inferior		5.386.000	4.047.380	5.175.064	5.175.064	3.850.441	1.324.623	3.894.515
						Invatamant secundar superior		8.255.670	6.548.370	7.959.241	7.959.241	5.954.972	2.004.269	6.031.331
						Invatamant profesional		682.610	551.370	651.713	651.713	455.882	195.831	401.545
						Invatamant postliceal	444.120	644.900	618.920	372.077	372.077	332.471	39.606	329.532

Capi- tol	Sub- capi- tol	Pa- ra- graf	Gr- pa / Titlu	Al- ne- at	Denumire indicator	Credite de angajament	Credite bugetare			Angajamente legale	Plati efectuate	Angajamente legale de platit	Cheltuieli efective
							anuale aprobrate la finele perioadei de raportare	2	3				
A					B	1	2	3	4	5	6	7=5-6	8
6602	06				SANATATE Servicii medicale in unitati sanitare cu paturi		1.108.000	881.000	741.995	741.995	667.616	74.379	676.604
6602	06	01			Spitale generale		800.000	650.000	450.000	450.000	450.000		450.000
6702	08				Servicii de sanatate publica		308.000	231.000	291.995	291.995	217.616	74.379	226.604
6702	50				CULTURA, RECREERE SI RELIGIE Alte servicii in domeniile culturii, recreerii si religiei	472.000	2.170.000	1.707.930	1.344.553	1.344.553	1.344.553		1.363.857
6802	04				ASIGURARI SI ASISTENTA SOCIALA	472.000	2.170.000	1.707.930	1.344.553	1.344.553	1.344.553		1.363.857
6802	05				Asistenta acordata persoanelor in varsta Asistenta sociala in caz de boli si invaliditati		10.150.140	7.645.140	6.693.620	6.693.620	6.588.102	105.518	6.652.312
6802	05	02			Asistenta sociala in caz de invaliditate		430.000	322.500	306.229	306.229	306.229		306.229
6802	05	11			Crese		5.400.000	4.050.000	4.137.000	4.137.000	4.043.598	93.402	4.094.392
6802	05	15			Prevenirea excluderii sociale		5.400.000	4.050.000	4.137.000	4.137.000	4.043.598	93.402	4.094.392
					Ajutor social		560.000	470.000	273.100	273.100	273.100		273.100
					Cantine de ajutor social		710.140	540.140	552.251	552.251	540.135	12.116	552.251
					Alte cheltuieli in domeniul asigurarilor si asistentei sociale		10.140	10.140	10.135	10.135	10.135		10.135
					Partea IV-a SERVICII SI DEZVOLTARE PUBLICA, LOCUINTE, MEDIU SI APE		700.000	530.000	542.116	542.116	530.000	12.116	542.116
7000	02				LOCUINTE, SERVICII SI DEZVOLTARE PUBLICA		3.050.000	2.262.500	1.425.040	1.425.040	1.425.040		1.426.340
7002	03				Locuinte		22.818.070	19.070.970	15.027.372	15.027.372	14.985.883	41.489	21.023.838
					Alte cheltuieli in domeniul locuintelor		7.145.070	6.274.970	4.809.738	4.809.738	4.768.249	41.489	11.005.110
					Iluminat public si electrificari rurale		650.000	450.000	156.006	156.006	156.006		156.006
					Alte servicii in domeniile locuintelor,		650.000	450.000	156.006	156.006	156.006		156.006
							2.200.000	1.825.000	1.561.027	1.561.027	1.561.027		1.560.576

Capi- tol	Sub- capi- tol	Pa- ra- graf	Gru- pa / Titlu	Ar- ti- col	Ali- ne- at	Denumire indicator	Credite de angajament	Credite bugetare		Angajamente bugetare	Angajamente legale	Plati efectuate	Angajamente legale de platit	Cheltuieli efective
								anuale aprobate la finele perioadei de raportare	trimestriale cumulate					
A						B	1	2	3	4	5	6	7=5-6	8
7402	05					serviciilor si dezvoltarii comunale PROTECTIA MEDIULUI		4.295.070	3.999.970	3.092.705	3.092.705	3.051.216	41.489	9.288.528
		01				Salubritate si gestiunea deseurilor		15.673.000	12.796.000	10.217.634	10.217.634	10.217.634		10.018.728
		02				Salubritate		10.533.000	9.196.000	8.758.854	8.758.854	8.758.854		8.588.196
						Colectarea, tratarea si distrugerea deseurilor		3.600.000	2.875.000	2.827.653	2.827.653	2.827.653		2.493.372
7402	06					Canalizarea si tratarea apelor reziduale		6.933.000	6.321.000	5.931.201	5.931.201	5.931.201		6.094.824
8000	02					Partea V-a ACTIUNI ECONOMICE		5.140.000	3.600.000	1.458.780	1.458.780	1.458.780		1.430.532
8302						AGRICULTURA, SILVICULTURA, SIVANATOARE		16.981.400	13.054.400	7.888.241	7.888.241	7.888.241	5.437	5.953.973
8302	03					Agricultura		60.000	45.000	35.700	35.700	35.700		35.700
		30				Alte cheltuieli in domeniul agriculturii		60.000	45.000	35.700	35.700	35.700		35.700
8402						TRANSPORTURI		60.000	45.000	35.700	35.700	35.700		35.700
		03				Transport rutier		16.728.400	12.816.400	7.828.541	7.828.541	7.823.104	5.437	5.894.273
		02				Transport in comun		16.728.400	12.816.400	7.828.541	7.828.541	7.823.104	5.437	5.894.273
		03				Strazi		2.767.000	2.053.000	1.954.086	1.954.086	1.948.649	5.437	1.955.437
8702						ALTE ACTIUNI ECONOMICE		13.961.400	10.763.400	5.874.455	5.874.455	5.874.455		3.938.836
		50				Alte actiuni economice		193.000	193.000	24.000	24.000	24.000		24.000
9802						EXCEDENT		193.000	193.000	24.000	24.000	24.000		24.000
9902						DEFICT		-3.412.320	-2.368.410			15.791.754	-15.791.754	24.000

TOTAL JUDET

Capi- tol	Sub- capi- tol	Pa- ra- graf	Gru- pa / Titlu	Ar- ti- col	Ali- ne- at	Denumire indicator	Credite de angajament	Credite bugetare			Angajamente legale	Plati efectuate	Angajamente legale de platit	Cheltuieli efective	
								anuale aprobate la finele perioadei de raportare	trimestriale cumulate						
A						B	1	2	3	4	5	6	7=5-6	8	
* 14	50	02	51	02	29										
5002						TOTAL CHELTUIELI	916.120	575.000	575.000	198.100	198.100	198.100	198.100	198.100	198.100
			01			CHELTUIELI CURENTE	916.120	88.890.050	69.956.040	62.447.157	62.447.157	62.447.157	54.968.551	7.478.606	59.409.449
			10			TITLUL I CHELTUIELI DE PERSONAL		74.236.050	59.126.140	58.579.632	58.579.632	58.579.632	51.130.724	7.448.908	50.259.358
			10	01		Cheltuieli salariale in bani		24.248.000	18.286.750	24.248.000	24.248.000	24.248.000	16.858.134	7.389.866	16.931.815
			10	01	01	Salarii de baza		18.899.490	14.252.770	18.899.490	18.899.490	18.899.490	13.217.010	5.682.480	13.286.174
			10	01	05	Sporuri pentru conditii de munca		15.415.150	11.427.550	15.415.150	15.415.150	15.415.150	10.977.406	4.437.744	11.007.635
			10	01	06	Alte sporuri		190.090	142.680	190.090	190.090	190.090	104.417	85.673	97.894
			10	01	10	Fond pentru posturi ocupate prin cumul		760.110	561.160	760.110	760.110	760.110	408.349	351.761	426.025
			10	01	11	Fond aferent platii cu ora		217.360	163.910	217.360	217.360	217.360	126.542	90.818	119.672
			10	01	12	Indemnizatii platite unor persoane din afara unitatii		709.450	498.990	709.450	709.450	709.450	411.850	297.600	432.083
			10	01	13	Indemnizatii de delegare		180.000	135.000	180.000	180.000	180.000	99.612	80.388	100.188
			10	01	30	Alte drepturi salariale in bani		100.000	75.000	100.000	100.000	100.000	5.680	94.320	5.680
			10	03		Contributii		1.327.330	1.248.480	1.327.330	1.327.330	1.327.330	1.083.154	244.176	1.096.997
			10	03	01	Contributii de asigurari sociale de stat		5.348.510	4.033.980	5.348.510	5.348.510	5.348.510	3.641.124	1.707.386	3.645.641
			10	03	02	Contributii de asigurari de somaj		3.921.620	2.969.600	3.921.620	3.921.620	3.921.620	2.766.922	1.154.698	2.759.839
			10	03	03	Contributii de asigurari sociale de sanatate		123.450	90.370	123.450	123.450	123.450	64.817	58.633	64.573
			10	03	04	Contributii de asigurari pentru accidente de munca si boli profesionale		1.056.430	784.710	1.056.430	1.056.430	1.056.430	696.073	360.357	691.981
			10	03	06	Contributii pentru concedii si indemnizatii		58.400	43.210	58.400	58.400	58.400	27.227	31.173	27.695
			20			TITLUL II BUNURI SI SERVICII		188.610	146.090	188.610	188.610	188.610	86.085	102.525	101.553
			20	01		Bunuri si servicii		19.881.720	16.442.250	13.631.687	13.631.687	13.631.687	13.619.571	12.116	12.734.632
								10.586.310	8.570.170	7.743.491	7.743.491	7.731.375	7.315.296	12.116	7.315.296

Capi- tol	Sub- capi- tol	Pa- ra- graf	Gru- pa / Titlu	Ar- ti- col	Ali- ne- at	Denumire indicator	Credite de angajament	Credite bugetare			Angajamente legale	Plati efectuate	Angajamente legale de platit	Cheltuieli efective
								anuale aprobrate la finele perioadei de raportare	trimestriale cumulate	3				
A						B	1	2	3	4	5	6	7=5-6	8
20	01	01				Furnituri de birou		150.260	112.540	72.631	72.631	72.631	79.854	
20	01	02				Materiale pentru curatenie		105.300	75.350	56.706	56.706	56.706	68.347	
20	01	03				Incalzit, iluminat si forta motrica		1.900.410	1.574.130	1.434.845	1.434.845	1.434.845	1.391.153	
20	01	04				Apa, canal si salubritate		417.430	362.030	292.547	292.547	292.547	212.470	
20	01	05				Carburanti si lubrifianti		7.500	5.700	5.510	5.510	5.510	439	
20	01	06				Piese de schimb		11.870	10.870	5.604	5.604	5.604	6.967	
20	01	07				Transport		76.500	65.810	58.320	58.320	58.320	53.790	
20	01	08				Posta, telecomunicatii, radio, tv, internet		283.120	216.710	182.772	182.772	182.772	176.298	
20	01	09				Materiale si prestari de servicii cu caracter functional		6.958.350	5.587.190	5.168.516	5.168.516	5.168.516	4.830.872	
20	01	30				Alte bunuri si servicii pentru intretinere si functionare		675.570	559.840	466.040	466.040	466.040	495.106	
20	02					Reparatii curente		6.361.440	5.456.860	4.306.425	4.306.425	4.306.425	4.298.537	
20	03					Hrana		2.610	1.910	1.171	1.171	1.171	1.038	
20	03	01				Hrana pentru oameni		2.610	1.910	1.171	1.171	1.171	1.038	
20	04					Medicamente si materiale sanitare		19.000	14.250	2.995	2.995	2.995	5.494	
20	04	01				Medicamente		9.000	6.750	1.495	1.495	1.495	3.994	
20	04	02				Materiale sanitare		10.000	7.500	1.500	1.500	1.500	1.500	
20	05					Bunuri de natura obiectelor de inventar		645.640	572.920	434.412	434.412	434.412	16.333	
20	05	03				Lenjerie si accesorii de pat		1.000	1.000	1.000	1.000	1.000	1.000	
20	05	30				Alte obiecte de inventar		644.640	571.920	433.412	433.412	433.412	16.333	
20	06					Deplasari, detasari, transferari		166.580	128.070	46.068	46.068	46.068	46.068	
20	06	01				Deplasari interne, detasari, transferari		116.580	90.570	43.985	43.985	43.985	43.985	
20	06	02				Deplasari in strainatate		50.000	37.500	2.083	2.083	2.083	2.083	
20	09					Materiale de laborator		800	800					

Capi- tol	Sub- capi- tol	Pa- ra- graf	Gru- pa / Titlu	Ar- ti- col	Ali- ne- at	Denumire indicator	Credite de angajament	Credite bugetare		Angajamente legale	Plati efectuate	Angajamente legale de platit	Cheltuieli efective	
								anuale aprobate la finele perioadei de raportare	trimestriale cumulate					
A						B	1	2	3	4	5	6	7=5-6	8
	20		11			Carti, publicatii si materiale documentare		3.700	1.500					
	20		13			Pregatire profesionala		40.500	36.200	27.429	27.429	27.429	27.429	27.429
	20		14			Protectia muncii		18.190	16.690	6.763	6.763	6.763	6.763	6.763
	20		19			Contributii ale administratiei publice locale la realizarea unor lucrari si servicii de interes public local, in baza unor conventii sau contracte de asociere		258.000	195.500	195.100	195.100	195.100	195.100	195.100
	20		25			Cheltuieli judiciare si extrajudiciare derivate din actiuni in reprezentarea intereselor statului, potrivit dispozitiilor legale		252.000	187.000	52.457	52.457	52.457	52.457	52.457
	20		30			Alte cheltuieli		1.526.950	1.260.380	815.376	815.376	815.376	815.376	815.376
	20		30			Protocol si reprezentare		30.000	22.500	10.612	10.612	10.612	10.612	10.612
	20		30			Chirii		96.730	72.560	72.522	72.522	72.522	72.522	72.522
	20		30			Alte cheltuieli cu bunuri si servicii		1.408.220	1.165.320	732.242	732.242	732.242	732.242	732.242
	40					TITLUL IV SUBVENTII		1.464.000	1.150.000	1.155.437	1.150.000	1.155.437	1.155.437	1.155.437
	40		03			Subventii pentru acoperirea diferentelor de pret si tarif		1.464.000	1.150.000	1.155.437	1.150.000	1.155.437	1.155.437	1.155.437
	50					TITLUL V FONDURI DE REZERVA		300.000	150.000					
	50		04			Fond de rezerva bugetara la dispozitia autoritatilor locale		300.000	150.000					
	51					TITLUL VI TRANSFERURI INTRE UNITATI ALE ADMINISTRATIEI PUBLICE								
	51		01			Transferuri curente		12.087.600	9.643.530	8.328.907	8.328.907	8.328.907	8.328.907	8.328.907
	51		01			Transferuri catre institutii publice		11.312.600	8.868.530	8.130.807	8.130.807	8.130.807	8.130.807	8.130.807
	51		01			Transferuri catre institutii publice		10.017.000	7.722.930	7.095.645	7.095.645	7.095.645	7.095.645	7.095.645

Capi- tol	Sub- capi- tol	Pa- ra- graf	Ar- ti- col	Ali- ne- at	Denumire indicator	Credite de angajament	Credite bugetare		Angajamente legale	Plati efectuate	Angajamente legale de platit	Cheltuieli efective	
							anuale aprobate la finele perioadei de raportare	trimestriale cumulate					
A					B	1	2	3	4	5	6	7=5-6	8
	51	01	32		Reabilitarea termica a cladirilor de locuit		695.600	695.600	585.162	585.162	585.162	585.162	8
	51	01	46		Transferuri din bugetele locale pentru finantarea cheltuielilor curente din domeniul sanatatii		600.000	450.000	450.000	450.000	450.000	450.000	450.000
	51	02			Transferuri de capital		775.000	775.000	198.100	198.100	198.100	198.100	198.100
	51	02	28		Transferuri din bugetele locale pentru finantarea cheltuielilor de capital din domeniul sanatatii		200.000	200.000					
	55				TITLUL VII ALTE TRANSFERURI		6.634.470	5.329.470	3.807.034	3.807.034	3.807.034	3.807.034	3.476.185
	55	01			A. Transferuri interne		6.634.470	5.329.470	3.807.034	3.807.034	3.807.034	3.807.034	3.476.185
	55	01	12		Investitii ale agentilor economici cu capital de stat		5.206.000	3.901.000	2.517.582	2.517.582	2.517.582	2.517.582	2.517.582
	55	01	18		Alte transferuri curente interne		1.428.470	1.428.470	1.289.452	1.289.452	1.289.452	1.289.452	958.603
	56				TITLUL VIII PROIECTE CU FINANTARE DIN FONDURI EXTERNE NERAMBURSABILE (FEN)								
	56				POSTADERARE	916.120	4.520.120	4.426.120	3.768.681	3.768.681	3.768.681	3.768.681	3.931.823
	56	01			Programe din Fondul European de Dezvoltare Regionala (FEDR)	472.000	472.000	378.000	76.553	76.553	76.553	76.553	76.072
	56	01	03		Cheltuieli neeligibile*	472.000	472.000	378.000	76.553	76.553	76.553	76.553	76.072
	56	02			Programe din Fondul Social European (FSE)	444.120	444.120	444.120	188.927	188.927	188.927	188.927	188.927
	56	02	02		Finantarea externa nerambursabila	444.120	444.120	444.120	188.927	188.927	188.927	188.927	188.927
	56	18			Programul Norvegian pentru Crestere Economica si Dezvoltare Durabila		3.604.000	3.604.000	3.503.201	3.503.201	3.503.201	3.503.201	3.666.824
	56	18	02		Finantarea externa nerambursabila		3.167.000	3.167.000	3.115.304	3.115.304	3.115.304	3.115.304	3.115.304
	56	18	03		Cheltuieli neeligibile		437.000	437.000	387.897	387.897	387.897	387.897	551.520

Capi- tol	Sub- capi- tol	Pa- ra- graf	Pa- ra- pa / Titlu	Ar- ti- col	Ali- ne- at	Denumire indicator	Credite de angajament	Credite bugetare			Angajamente legale	Plati efectuate	Angajamente legale de platit	Cheltuieli efective	
								anuale aprobrate la finele perioadei de raportare	trimestriale cumulate						
A						B	1	2	3	4	5	6	7=5-6	8	
			57			TITLUL VIII ASISTENTA SOCIALA									
			57	02		Ajutoare sociale		5.000.140	3.622.140	3.589.704	3.589.704	3.589.704	3.650.377		
			57	02	01	Ajutoare sociale in numerar		5.000.140	3.622.140	3.589.704	3.589.704	3.589.704	3.650.377		
			59			TITLUL IX ALTE CHELTUIELI		5.000.140	3.622.140	3.589.704	3.589.704	3.589.704	3.650.377		
			59	01		Burse		100.000	75.880	50.182	50.182	50.182	50.182		
			70			CHELTUIELI DE CAPITAL		100.000	75.880	50.182	50.182	50.182	50.182		
			71			TITLUL X ACTIVE NEFINANCIARE		14.961.000	11.136.900	4.410.956	4.410.956	4.410.956	9.150.091		
			71	01		Active fixe		14.961.000	11.136.900	4.410.956	4.410.956	4.410.956	9.150.091		
			71	01	01	Constructii		14.961.000	11.136.900	4.410.956	4.410.956	4.410.956	9.150.091		
			71	01	02	Masini, echipamente si mijloace de transport		12.836.000	9.543.000	3.732.991	3.732.991	3.732.991	8.094.485		
			71	01	03	Mobilier, aparatura birouca si alte active corporale		320.000	320.000	250.748	250.748	250.748	200.602		
			71	01	30	Alte active fixe (inclusiv reparatii capitale)		50.000	50.000	50.000	50.000	50.000	106.911		
			84			PLATI EFECTUATE IN ANII PRECEDENTI SI RECUPERATE IN ANUL CURENT		1.755.000	1.223.900	377.217	377.217	377.217	748.093		
			85			Titlul XV PLATI EFECTUATE IN ANII PRECEDENTI SI RECUPERATE IN ANUL CURENT		-307.000	-307.000	-543.431	-543.431	-543.431			
			85	01		Plati efectuate in anii precedenti si recuperate in anul curent		-307.000	-307.000	-543.431	-543.431	-543.431			
			85	01	01	Plati efectuate in anii precedenti si recuperate in anul curent (SF)		-307.000	-307.000	-543.431	-543.431	-543.431			
			85	01	02	Plati efectuate in anii precedenti si recuperate in anul curent (SD)		-307.000	-307.000	-30.107	-30.107	-30.107			
								-307.000	-307.000	-513.324	-513.324	-513.324			

Capi- tol	Sub- capi- tol	Pa- ra- gra- ful	Ar- ti- col	Ali- ne- at	Denumire indicator	Credite de angajament	Credite bugetare		Angajamente bugetare	Angajamente legale	Plati efectuate	Angajamente legale de platit	Cheltuieli efective
							anuale aprobrate la finele perioadei de raportare	trimestriale cumulate					
A					B								
5100 02					Partea I-a SERVICII PUBLICE GENERALE								
5102					AUTORITATI PUBLICE SI ACTIUNI EXTERNE								
					CHELTUIELI CURENTE								
					TITLUL I CHELTUIELI DE PERSONAL								
					Cheltuieli salariale in bani								
					Salarii de baza								
					Sporuri pentru conditii de munca								
					Indemnizatii platite unor persoane din								
					afara unitatii								
					Indemnizatii de delegare								
					Alte drepturi salariale in bani								
					Contributii								
					Contributii de asigurari sociale de								
					stat								
					Contributii de asigurari de somaj								
					Contributii de asigurari sociale de								
					sanatate								
					Contributii de asigurari pentru								
					accidente de munca si boli profesionale								
					Contributii pentru concedii si								
					indemnizatii								
					TITLUL II BUNURI SI SERVICII								
					Bunuri si servicii								
					Furnituri de birou								
					Materiale pentru curatenie								
					Incalzit, iluminat si forta motrica								
						1	2	3	4	5	6	7=5-6	8
							9.657.320	7.473.000	6.771.031	6.771.031	5.520.136	1.250.895	5.574.730
							6.947.320	5.365.000	5.040.186	5.040.186	3.789.291	1.250.895	3.843.885
							6.369.320	4.850.000	4.699.471	4.699.471	3.448.576	1.250.895	3.473.474
							3.306.000	2.480.000	3.306.000	3.306.000	2.055.105	1.250.895	2.085.920
							2.616.000	1.962.000	2.616.000	2.616.000	1.626.809	989.191	1.653.394
							2.167.000	1.621.000	2.167.000	2.167.000	1.424.963	742.037	1.467.086
							152.000	114.000	152.000	152.000	79.669	72.331	80.440
							180.000	135.000	180.000	180.000	99.612	80.388	100.188
							100.000	75.000	100.000	100.000	5.680	94.320	5.680
							17.000	17.000	17.000	17.000	16.885	115	
							690.000	518.000	690.000	690.000	428.296	261.704	432.526
							507.000	379.000	507.000	507.000	317.586	189.414	324.198
							16.000	12.000	16.000	16.000	7.045	8.955	7.110
							136.000	102.000	136.000	136.000	84.341	51.659	85.723
							4.000	3.000	4.000	4.000	2.287	1.713	2.335
							27.000	22.000	27.000	27.000	17.037	9.963	13.160
							3.063.320	2.370.000	3.063.320	3.063.320	1.393.471	1.393.471	1.387.554
							835.320	596.000	835.320	835.320	404.400	404.400	404.995
							70.320	53.000	70.320	70.320	27.645	27.645	29.440
							10.000	7.500	10.000	10.000	3.155	3.155	3.287
							300.000	195.000	300.000	300.000	167.171	167.171	167.171

Capi- tol	Sub- capi- tol	Pa- ra- graf	Gru- pa / Titlu	Ar- ti- col	Ali- ne- at	Denumire indicator	Credite de angajament	Credite bugetare		Angajamente legale	Plati efectuate	Angajamente legale de platit	Cheltuieli efective	
								anuale aprobrate la finele perioadei de raportare	trimestriale cumulate					
A						B	1	2	3	4	5	6	7=5-6	8
			20 01 04			Apa, canal si salubritate		30.000	22.500	8.324	8.324	8.324	8.324	8.324
			20 01 08			Posta, telecomunicatii, radio, tv, internet		115.000	86.000	71.793	71.793	71.793	71.793	64.933
			20 01 09			Materiale si prestari de servicii cu caracter functional		190.000	142.000	72.140	72.140	72.140	72.140	73.938
			20 01 30			Alte bunuri si servicii pentru intretinere si functionare		120.000	90.000	54.172	54.172	54.172	54.172	57.902
			20 02			Reparatii curente		300.000	220.000	106.465	106.465	106.465	106.465	106.465
			20 05			Bunuri de natura obiectelor de inventar		40.000	30.000	6.512	6.512	6.512	6.512	2.230
			20 05 30			Alte obiecte de inventar		40.000	30.000	6.512	6.512	6.512	6.512	2.230
			20 06			Deplasari, detasari, transferari		100.000	75.000	2.230	2.230	2.230	2.230	2.230
			20 06 01			Deplasari interne, detasari, transferari		50.000	37.500	147	147	147	147	147
			20 06 02			Deplasari in strainatate		50.000	37.500	2.083	2.083	2.083	2.083	2.083
			20 13			Pregatire profesionala		28.000	24.000	21.500	21.500	21.500	21.500	21.500
			20 19			Contributii ale administratiei publice locale la realizarea unor lucrari si servicii de interes public local, in baza unor conventii sau contracte de asociere		258.000	195.500	195.100	195.100	195.100	195.100	195.100
			20 25			Cheltuieli judiciare si extrajudiciare derivate din actiuni in reprezentarea intereselor statului, potrivit dispozitiilor legale								
			20 30			Alte cheltuieli		252.000	187.000	52.457	52.457	52.457	52.457	52.457
			20 30 02			Protocol si reprezentare		1.250.000	1.042.500	604.807	604.807	604.807	604.807	604.807
			20 30 30			Alte cheltuieli cu bunuri si servicii		30.000	22.500	10.612	10.612	10.612	10.612	10.612
			70			CHELTUIELI DE CAPITAL		1.220.000	1.020.000	594.195	594.195	594.195	594.195	594.195
								578.000	515.000	415.326	415.326	415.326	415.326	370.411

Capi- tol	Sub- capi- tol	Pa- ra- graf	Gru- pa / Titlu	Ar- ti- col	Ali- ne- at	Denumire indicator	Credite de angajament	Credite bugetare		Angajamente legale	Plati efectuate	Angajamente legale de platit	Cheltuieli efective
								anuale aprobrate la finele perioadei de raportare	trimestriale cumulate				
A			B			1	2	3	4	5	6	7=5-6	8
			71			TITLUL X ACTIVE NEFINANCIARE							
			71	01		Active fixe	578.000	515.000	415.326	415.326	415.326	7-5-6	370.411
			71	01	01	Constructii	578.000	515.000	415.326	415.326	415.326		370.411
			71	01	02	Masini, echipamente si mijloace de transport	335.000	285.000	270.399	270.399	270.399		284.709
			71	01	03	Mobilier, aparatura biroutica si alte active corporale	150.000	150.000	144.927	144.927	144.927		38.219
			71	01	30	Alte active fixe (inclusiv reparatii capitale)							13.267
			84			PLATI EFECTUATE IN ANII PRECEDENTI SI RECUPERATE IN ANUL CURENT	93.000	80.000					34.216
			85			Titlul XV PLATI EFECTUATE IN ANII PRECEDENTI SI RECUPERATE IN ANUL CURENT			-74.611	-74.611	-74.611		
			85	01		Plati efectuate in anii precedenti si recuperate in anul curent			-74.611	-74.611	-74.611		
			85	01	01	Plati efectuate in anii precedenti si recuperate in anul curent (SF)			-1.281	-1.281	-1.281		
			85	01	02	Plati efectuate in anii precedenti si recuperate in anul curent (SD)			-73.330	-73.330	-73.330		
5402			01			ALTE SERVICII PUBLICE GENERALE	2.710.000	2.108.000	1.730.845	1.730.845	1.730.845		1.730.845
			50			CHELTUIELI CURENTE	2.710.000	2.108.000	1.730.845	1.730.845	1.730.845		1.730.845
			50	04		TITLUL V FONDURI DE REZERVA	300.000	150.000	1.730.845	1.730.845	1.730.845		
						Fond de rezerva bugetara la dispozitia autoritatilor locale	300.000	150.000					
			51			TITLUL VI TRANSFERURI INTRE UNITATI ALE							

Capi- tol	Sub- capi- tol	Pa- ra- graf	Gru- pa / Titlu	Ar- ti- col	Ali- ne- at	Denumire indicator	Credite de angajament	Credite bugetare		Angajamente bugetare	Angajamente legale	Plati efectuate	Angajamente legale de platit	Cheltuieli efective
								anuale aprobrate la finele perioadei de raportare	trimestriale cumulate					
A						B	1	2	3	4	5	6	7=5-6	8
			84			PLATI EFECTUATE IN ANII PRECEDENTI SI RECUPERATE IN ANUL CURENT								
			85			Titlul XV PLATI EFECTUATE IN ANII PRECEDENTI SI RECUPERATE IN ANUL CURENT								
			85	01		Plati efectuate in anii precedenti si recuperate in anul curent								
			85	01	01	Plati efectuate in anii precedenti si recuperate in anul curent (SF)								
6500	02					Partea III-a CHELTUIELI SOCIAL-CULTURALE INVATAMANT	916.120	38.214.260	29.441.670	32.135.389	32.135.389	25.984.302	6.151.087	26.249.730
6502						CHELTUIELI CURENTE	444.120	24.786.120	19.207.600	23.355.221	23.355.221	17.384.031	5.971.190	17.556.957
						TITLUL I CHELTUIELI DE PERSONAL	444.120	24.402.120	18.823.600	23.142.847	23.142.847	17.171.657	5.971.190	17.038.511
			10	01		Cheltuieli salariale in bani		19.783.000	14.807.000	19.783.000	19.783.000	13.811.810	5.971.190	13.860.707
			10	01	01	Salarii de baza		15.377.490	11.518.270	15.377.490	15.377.490	10.820.501	4.556.989	10.860.800
			10	01	05	Sporuri pentru conditii de munca		12.372.150	9.056.550	12.372.150	12.372.150	8.805.050	3.567.100	8.783.120
			10	01	06	Alte sporuri		8.090	6.180	8.090	8.090	2.441	5.649	2.903
			10	01	10	Fond pentru posturi ocupate prin cumul		760.110	561.160	760.110	760.110	408.349	351.761	426.025
			10	01	11	Fond aferent platii cu ora		217.360	163.910	217.360	217.360	126.542	90.818	119.672
			10	01	30	Alte drepturi salariale in bani		709.450	498.990	709.450	709.450	411.850	297.600	432.083
			10	03		Contributii		1.310.330	1.231.480	1.310.330	1.310.330	1.066.269	244.061	1.096.997
			10	03	01	Contributii de asigurari sociale de stat		4.405.510	3.288.730	4.405.510	4.405.510	2.991.309	1.414.201	2.999.907
			10	03	02	Contributii de asigurari de somaj		3.224.320	2.417.350	3.224.320	3.224.320	2.277.403	946.917	2.274.744
			10	03	03	Contributii de asigurari sociale de sanatate		103.050	74.620	103.050	103.050	54.032	49.018	54.145
								872.430	640.710	872.430	872.430	569.984	302.446	565.841

Capi- tol	Sub- capi- tol	Pa- ra- gra- f	Gru- pa / Titlu	Ar- ti- col	Ali- ne- at	Denumire indicator	Credite de angajament	Credite bugetare		Angajamente legale	Plati efectuate	Angajamente legale de platit	Cheltuieli efective	
								anuale aprobate la finele perioadei de raportare	trimestriale cumulate					
A						B	1	2	3	4	5	6	7=5-6	8
			10	03	04	Contributii de asigurari pentru								
			10	03	06	accidente de munca si boli profesionale		51.900	37.960	51.900	23.011	28.889	23.351	
						Contributii pentru concedii si								
						indemnitatii		153.810	118.090	153.810	66.879	86.931	81.826	
			20			TITLUL II BUNURI SI SERVICII		4.075.000	3.496.600	3.120.738	3.120.738		2.938.695	
			20	01		Bunuri si servicii		3.071.990	2.601.170	2.309.567	2.309.567		2.215.509	
			20	01	01	Furnituri de birou		79.940	59.540	44.986	44.986		50.414	
			20	01	02	Matenale pentru curatenie		95.300	67.850	53.551	53.551		65.060	
			20	01	03	Incalzit, iluminat si forta motrica		1.600.410	1.379.130	1.267.674	1.267.674		1.223.982	
			20	01	04	Apa, canal si salubritate		387.430	339.530	284.223	284.223		204.146	
			20	01	05	Carburanti si lubrifianti		7.500	5.700	5.510	5.510		439	
			20	01	06	Piese de schimb		11.870	10.870	5.604	5.604		6.967	
			20	01	07	Transport		76.500	65.810	58.320	58.320		53.790	
			20	01	08	Posta, telecomunicatii, radio, tv, internet		158.120	123.710	109.626	109.626		110.012	
			20	01	09	Materiale si prestari de servicii cu caracter functional		99.350	79.190	68.205	68.205		63.495	
			20	01	30	Alte bunuri si servicii pentru intretinere si functionare		555.570	469.840	411.868	411.868		437.204	
			20	02		Reparatii curente		556.040	536.460	494.283	494.283		486.402	
			20	03		Hrana		2.610	1.910	1.171	1.171		1.038	
			20	03	01	Hrana pentru oameni		2.610	1.910	1.171	1.171		1.038	
			20	05		Bunuri de natura obiectelor de inventar		65.640	54.920	48.618	48.618		13.906	
			20	05	03	Lenjerie si accesorii de pat		1.000	1.000	1.000	1.000			
			20	05	30	Alte obiecte de inventar		64.640	53.920	47.618	47.618		13.906	
			20	06		Deplasari, detasari, transferari		66.580	53.070	43.838	43.838		43.838	

Capi- tol	Sub- capi- tol	Pa- ra- graf	Gru- pa / Titlu	Ar- ti- col	Ali- ne- at	Denumire indicator	Credite de angajament	Credite bugetare		Angajamente legale	Plati efectuate	Angajamente legale de platit	Cheltuieli efective	
								anuale aprobrate la finele perioadei de raportare	trimestriale cumulate					
A						B	1	2	3	4	5	6	7=5-6	8
			84			PLATI EFECTUATE IN ANII PRECEDENTI SI RECUPERATE IN ANUL CURENT								
			85			Titlul XV PLATI EFECTUATE IN ANII PRECEDENTI SI RECUPERATE IN ANUL CURENT								
			85	01		Plati efectuate in anii precedenti si recuperate in anul curent								
			85	01	01	Plati efectuate in anii precedenti si recuperate in anul curent (SF)								
6602						SANATAIE								
			01			CHELTUIELI CURENTE		1.108.000	881.000	-26.306	-26.306	74.379	676.604	
			10			TITLUL I CHELTUIELI DE PERSONAL		1.108.000	881.000	-26.306	-26.306	74.379	676.390	
			10	01		Cheltuieli salariale in bani		289.000	216.750	-26.306	-26.306	74.379	218.469	
			10	01	01	Salarii de baza		226.000	169.500	-26.306	-26.306	56.740	171.202	
			10	01	05	Sporuri pentru conditii de munca		196.000	147.000	-26.306	-26.306	49.047	156.651	
			10	03		Contributii		30.000	22.500	-26.306	-26.306	7.693	14.551	
			10	03	01	Contributii de asigurari sociale de stat		63.000	47.250	-26.306	-26.306	17.639	47.267	
			10	03	02	Contributii de asigurari de somaj		47.000	35.250	-26.306	-26.306	11.874	35.662	
			10	03	03	Contributii de asigurari sociale de sanatate		1.000	750	-26.306	-26.306	259	856	
			10	03	04	Contributii de asigurari pentru accidente de munca si boli profesionale		12.000	9.000	-26.306	-26.306	8.778	8.895	
			10	03	06	Contributii pentru concedii si indemnizatii		1.000	750	-26.306	-26.306	433	400	
			20			TITLUL II BUNURI SI SERVICII		2.000	1.500	-26.306	-26.306	1.717	1.454	
								19.000	14.250	-26.306	-26.306	2.995	7.921	

Capi- tol	Sub- capi- tol	Pa- ra- graf	Gru- pa / Titlu	Ar- ti- col	Ali- ne- at	Denumire indicator	Credite de angajament	Credite bugetare		Angajamente bugetare	Angajamente legale	Plati efectuate	Angajamente legale de platit	Cheltuieli efective
								anuale aprobate la finele perioadei de raportare	trimestriale cumulate					
A						B	1	2	3	4	5	6	7=5-6	8
			20 04			Medicamente si materiale sanitare		19.000	14.250	2.995	2.995	2.995	7=5-6	8
			20 04 01			Medicamente		9.000	6.750	1.495	1.495	1.495		5.494
			20 04 02			Materiale sanitare		10.000	7.500	1.500	1.500	1.500		3.994
			20 05			Bunuri de natura obiectelor de inventar								1.500
			20 05 30			Alte obiecte de inventar								2.427
			51			TITLUL VI TRANSFERURI INTRE UNITATI ALE ADMINISTRATIEI PUBLICE		800.000	650.000	450.000	450.000	450.000		450.000
			51 01			Transferuri curente		600.000	450.000	450.000	450.000	450.000		450.000
			51 01 46			Transferuri din bugetele locale pentru finantarea cheltuielilor curente din domeniul sanatatii		600.000	450.000	450.000	450.000	450.000		450.000
			51 02			Transferuri de capital		200.000	200.000					
			51 02 28			Transferuri din bugetele locale pentru finantarea cheltuielilor de capital din domeniul sanatatii		200.000	200.000					
			70			CHELTUIELI DE CAPITAL								
			71			TITLUL X ACTIVE NEFINANCIARE								
			71 01			Active fixe								214
			71 01 30			Alte active fixe (inclusiv reparatii capitale)								214
						CULTURA, RECREERE SI RELIGIE	472.000	2.170.000	1.707.930	1.344.553	1.344.553	1.344.553		214
			01			CHELTUIELI CURENTE	472.000	2.170.000	1.707.930	1.344.553	1.344.553	1.344.553		1.363.857
6702			51			TITLUL VI TRANSFERURI INTRE UNITATI ALE ADMINISTRATIEI PUBLICE		1.698.000	1.329.930	1.268.000	1.268.000	1.268.000		1.344.072
			51 01			Transferuri curente		1.643.000	1.274.930	1.268.000	1.268.000	1.268.000		1.268.000
			51 01 01			Transferuri catre institutiile publice		1.643.000	1.274.930	1.268.000	1.268.000	1.268.000		1.268.000

Capi- tol	Sub- capi- tol	Pa- ra- graf	Ar- ti- col	Al- ne- at	Denumire indicator	Credite de angajament	Credite bugetare		Angajamente bugetare	Angajamente legale	Plati efectuate	Angajamente legale de platit	Cheltuieli efective
							anuale aprobate la finele perioadei de raportare	trimestriale cumulate					
A					B	1	2	3	4	5	6	7=5-6	8
					sanatate		36.000	33.000	36.000	36.000	32.970	3.030	31.522
10	03	04			Contributii de asigurari pentru accidente de munca si boli profesionale		1.500	1.500	1.500	1.500	1.496	4	1.609
10	03	06			Contributii pentru concedii si indemnizatii		5.800	4.500	5.800	5.800	1.886	3.914	5.113
20	01				TITLUL II BUNURI SI SERVICII		700.000	530.000	542.116	542.116	530.000	12.116	542.116
20	01				Bunuri si servicii		700.000	530.000	542.116	542.116	530.000	12.116	542.116
20	01	09			Materiale si prestari de servicii cu caracter functional		700.000	530.000	542.116	542.116	530.000	12.116	542.116
51					TITLUL VI TRANSFERURI INTRE UNITATI ALE ADMINISTRATIEI PUBLICE		2.480.000	1.910.000	1.693.100	1.693.100	1.693.100	1.693.100	1.693.100
51	01				Transferuri curente		2.280.000	1.710.000	1.690.000	1.690.000	1.690.000	1.690.000	1.690.000
51	01	01			Transferuri catre institutiile publice		2.280.000	1.710.000	1.690.000	1.690.000	1.690.000	1.690.000	1.690.000
51	02				Transferuri de capital		200.000	200.000	3.100	3.100	3.100	3.100	3.100
51	02	29			Alte transferuri de capital catre instituti publice		200.000	200.000	3.100	3.100	3.100	3.100	3.100
57					TITLUL VIII ASISTENTA SOCIALA		5.000.140	3.622.140	3.589.704	3.589.704	3.589.704	3.589.704	3.650.377
57	02				Ajutoare sociale		5.000.140	3.622.140	3.589.704	3.589.704	3.589.704	3.589.704	3.650.377
57	02	01			Ajutoare sociale in numerar		5.000.140	3.622.140	3.589.704	3.589.704	3.589.704	3.589.704	3.650.377
70					CHELTUIELI DE CAPITAL		1.100.000	800.000	1.000	1.000	1.000	1.000	1.000
71					TITLUL X ACTIVE NEFINANCIARE		1.100.000	800.000	1.000	1.000	1.000	1.000	1.000
71	01				Active fixe		1.100.000	800.000	1.000	1.000	1.000	1.000	1.000
71	01	01			Constructii		1.100.000	800.000	1.000	1.000	1.000	1.000	1.000
84					PLATI EFECTUATE IN ANII PRECEDENTI SI RECUPERATE IN ANUL CURENT		1.100.000	800.000	1.000	1.000	1.000	1.000	1.000
85					Titlul XV PLATI EFECTUATE IN ANII				-2.300	-2.300	-2.300		

Capi- tol	Sub- capi- tol	Pa- ra- graf	Gru- pa / Titlu	Ar- ti- col	Ali- ne- at	Denumire indicator	Credite de angajament	Credite bugetare		Angajamente legale	Plati efectuate	Angajamente legale de platit	Cheltuieli efective	
								anuale aprobate la finele perioadei de raportare	trimestriale cumulate					
A						B	1	2	3	4	5	6	7=5-6	8
						PRECEDENTI SI RECUPERATE IN ANUL CURENT								
			85	01		Plati efectuate in anii precedenti si recuperate in anul curent				-2.300	-2.300	-2.300	-2.300	
			85	01	01	Plati efectuate in anii precedenti si recuperate in anul curent (SF)				-2.300	-2.300	-2.300	-2.300	
7000	02					Partea IV-a SERVICII SI DEZVOLTARE PUBLICA, LOCUINTE, MEDIU SI APE				15.027.372	15.027.372	15.027.372	14.985.883	21.023.838
7002			01			LOCUINTE, SERVICII SI DEZVOLTARE PUBLICA				4.809.738	4.809.738	4.809.738	4.768.249	11.005.110
			20			CHELTUIELI CURENTE				3.645.210	3.645.210	3.645.210	3.603.721	3.313.910
			20	01		TITLUL II BUNURI SI SERVICII				1.770.596	1.770.596	1.770.596	1.770.596	1.770.145
			20	01	09	Bunuri si servicii				1.898.000	1.898.000	1.898.000	1.618.345	1.617.894
						Materiale si prestari de servicii cu caracter functional								
			20	02		Reparatii curente				1.898.000	1.898.000	1.898.000	1.618.345	1.617.894
			51			TITLUL VI TRANSFERURI INTRE UNITATI ALE ADMINISTRATIEI PUBLICE				445.000	445.000	445.000	152.251	152.251
			51	01		Transferuri curente				695.600	695.600	695.600	585.162	585.162
			51	01	32	Reabilitarea termica a cladinelor de locuit				695.600	695.600	695.600	585.162	585.162
			55			TITLUL VII ALTE TRANSFERURI				695.600	695.600	695.600	585.162	585.162
			55	01		A. Transferuri interne				1.428.470	1.428.470	1.428.470	1.247.963	958.603
			55	01	18	Alte transferuri curente interne				1.428.470	1.428.470	1.428.470	1.247.963	958.603
			70			CHELTUIELI DE CAPITAL				1.428.470	1.428.470	1.428.470	1.247.963	958.603
			71			TITLUL X ACTIVE NEFINANCIARE				1.807.900	1.807.900	1.807.900	1.164.528	7.691.200
			71	01		Active fixe				1.807.900	1.807.900	1.807.900	1.164.528	7.691.200
										1.164.528	1.164.528	1.164.528	1.164.528	7.691.200


Capi- tol	Sub- capi- tol	Pa- ra- graf	Gru- pa / Titlu	Ar- ti- col	Ali- ne- at	Denumire indicator	Credite de angajament	Credite bugetare		Angajamente legale	Plati efectuate	Angajamente legale de platit	Cheltuieli efective	
								anuale aprobrate la finele perioadei de raportare	trimestriale cumulate					
A						B	1	2	3	4	5	6	7=5-6	8
			71	01	01	Constructii		1.581.000	1.431.000	1.125.548	1.125.548	1.125.548		7.574.592
			71	01	30	Alte active fixe		510.000	376.900	38.980	38.980			116.608
						(inclusiv reparatii capitale)		15.673.000	12.796.000	10.217.634	10.217.634			10.018.728
7402			01			PROTECTIA MEDIULUI		13.766.000	11.524.000	10.037.436	10.037.436			9.866.778
			20			CHELTUIELI CURENTE		3.600.000	2.875.000	2.827.653	2.827.653			2.493.372
			20	01		TITLUL II BUNURI SI SERVICII		3.600.000	2.875.000	2.827.653	2.827.653			2.493.372
						Bunuri si servicii								
			20	01	09	Materiale si prestari de servicii cu caracter functional		3.600.000	2.875.000	2.827.653	2.827.653			2.493.372
			51			TITLUL VI TRANSFERURI INTRE UNITATI ALE ADMINISTRATIEI PUBLICE								
						Transferuri curente		2.859.000	2.247.000	2.013.000	2.013.000			2.013.000
			51	01	01	Transferuri care institutiile publice		2.539.000	1.927.000	1.818.000	1.818.000			1.818.000
			51	02		Transferuri de capital		2.539.000	1.927.000	1.818.000	1.818.000			1.818.000
			51	02	29	Alte transferuri de capital catre institutii publice		320.000	320.000	195.000	195.000			195.000
			55			TITLUL VII ALTE TRANSFERURI		320.000	320.000	195.000	195.000			195.000
			55	01		A. Transferuri interne		3.703.000	2.798.000	1.693.582	1.693.582			1.693.582
			55	01	12	Investitii ale regiilor autonome si societatiilor comerciale cu capital de stat		3.703.000	2.798.000	1.693.582	1.693.582			1.693.582
			56			TITLUL VIII PROIECTE CU FINANTARE DIN FONDURI EXTERNE NERAMBURSABILE (FEN)								
						POSTADERARE								
						Programul Norvegian pentru Crestere Economica si Dezvoltare Durabila		3.604.000	3.604.000	3.503.201	3.503.201			3.666.824
			56	18				3.604.000	3.604.000	3.503.201	3.503.201			3.666.824

Capi- tol	Sub- capi- tol	Pa- ra- graf	Gru- pa / Titlu	Ar- ti- col	Ali- ne- at	Denumire indicator	Credite de angajament		Credite bugetare		Angajamente legale	Plati efectuate	Angajamente legale de platit	Cheltuieli efective
							1	2	3	4				
			A			B								
			56	18	02	Finantarea externa nerambursabila		3.167.000	3.115.304	3.115.304	3.115.304			3.115.304
			56	18	03	Cheltuieli neeligibile		437.000	387.897	387.897	387.897			387.897
			70			CHELTUIELI DE CAPITAL		2.207.000	480.929	480.929	480.929			480.929
			71			TITLUL X ACTIVE NEFINANCIARE		2.207.000	480.929	480.929	480.929			480.929
			71	01		Active fixe		2.207.000	480.929	480.929	480.929			480.929
			71	01	01	Constructii		2.207.000	480.929	480.929	480.929			480.929
			71	01	30	Alte active fixe		1.687.000	345.666	345.666	345.666			345.666
						(inclusiv reparatii capitale)		520.000	135.263	135.263	135.263			135.263
			84			PLATI EFECTUATE IN ANII PRECEDENTI SI RECUPERATE IN ANUL CURENT		-300.000	-300.731	-300.731	-300.731			-300.731
			85			Titlul XV PLATI EFECTUATE IN ANII PRECEDENTI SI RECUPERATE IN ANUL CURENT		-300.000	-300.731	-300.731	-300.731			-300.731
			85	01		Plati efectuate in anii precedenti si recuperate in anul curent		-300.000	-300.731	-300.731	-300.731			-300.731
			85	01	02	Plati efectuate in anii precedenti si recuperate in anul curent (SD)		-300.000	-300.000	-300.000	-300.000			-300.000
			8000	02		Partea V-a ACTIUNI ECONOMICE		16.981.400	7.888.241	7.888.241	7.888.241			7.888.241
			8302			AGRICULTURA, SILVICULTURA, SI VANATOARE								
			01			CHELTUIELI CURENTE		60.000	35.700	35.700	35.700			35.700
			20			TITLUL II BUNURI SI SERVICII		60.000	35.700	35.700	35.700			35.700
			20	01		Bunuri si servicii		60.000	35.700	35.700	35.700			35.700
			20	01	09	Materiale si prestari de servicii cu caracter functional		60.000	35.700	35.700	35.700			35.700
			8402			TRANSPORTURI		16.728.400	7.828.541	7.828.541	7.828.541			7.828.541
								12.816.400						5.894.273

Capi- tol	Sub- ca- pi- tol	Pa- ra- graf	Gru- pa / Titlu	Ar- ti- col	Ali- ne- at	Denumire indicator	Credite de angajament	Credite bugetare		Angajamente legale	Plati efectuate	Angajamente legale de platit	Cheltuieli efective	
								anuale aprobate la finele perioadei de raportare	trimestriale cumulate					
A						B	1	2	3	4	5	6	7=5-6	8
			01			CHELTUIELI CURENTE		8.164.400	6.795.400	5.887.009	5.881.572	5.887.009	5.881.572	5.508.856
			20			TITLUL II BUNURI SI SERVICII		5.390.400	4.735.400	3.931.572	3.931.572	3.931.572	3.553.419	
			20	02		Reparatii curente		4.860.400	4.255.400	3.553.426	3.553.426	3.553.426	3.553.419	
			20	05		Bunuri de natura obiectelor de inventar		530.000	480.000	378.146	378.146	378.146		
			20	05	30	Alte obiecte de inventar		530.000	480.000	378.146	378.146	378.146		
			40			TITLUL IV SUBVENTII		1.464.000	1.150.000	1.155.437	1.150.000	1.155.437	1.155.437	
			40	03		Subventii pentru acoperirea diferentelor de pret si tarif		1.464.000	1.150.000	1.155.437	1.150.000	1.155.437	1.155.437	
			55			TITLUL VII ALTE TRANSFERURI		1.310.000	910.000	800.000	800.000	800.000	800.000	
			55	01		A. Transferuri interne		1.310.000	910.000	800.000	800.000	800.000	800.000	
			55	01	12	Investitii ale regiilor autonome si societatiilor comerciale cu capital de stat								
			70			CHELTUIELI DE CAPITAL		1.310.000	910.000	800.000	800.000	800.000	800.000	
			71			TITLUL X ACTIVE NEFINANCIARE		8.571.000	6.028.000	2.080.795	2.080.795	2.080.795	385.417	
			71	01		Active fixe		8.571.000	6.028.000	2.080.795	2.080.795	2.080.795	385.417	
			71	01	01	Constructii		8.571.000	6.028.000	2.080.795	2.080.795	2.080.795	385.417	
			71	01	02	Masini, echipamente si mijloace de transport		8.133.000	5.690.000	1.990.378	1.990.378	1.990.378	175.525	
			71	01	03	Mobilier, aparatura birou si alte active corporale		140.000	140.000	76.123	76.123	76.123	86.648	
			71	01	30	Alte active fixe							10.447	
			84			(inclusiv reparatii capitale) TITLUL XV PLATI EFECTUATE IN ANII PRECEDENTI SI RECUPERATE IN ANUL CURENT		298.000	198.000	14.294	14.294	14.294	112.797	
								-7.000	-7.000	-139.263	-139.263	-139.263		

Capi- tol	Sub- capi- tol	Pa- ra- graf	Ar- ti- col	Ali- ne- at	Denumire indicator	Credite de angajament	Credite bugetare		Angajamente bugetare	Angajamente legale	Plati efectuate	Angajamente legale de platit	Cheltuieli efective
							anuale aprobate la perioadei de raportare	trimestriale cumulate					
A					B								
85					Titlul XV PLATI EFECTUATE IN ANII PRECEDENTI SI RECUPERATE IN ANUL CURENT	1	2	3	4	5	6	7=5-6	8
	85	01			Plati efectuate in anii precedenti si recuperate in anul curent	-7.000	-7.000	-7.000	-139.263	-139.263	-139.263		
	85	01	02		Plati efectuate in anii precedenti si recuperate in anul curent (SD)	-7.000	-7.000	-7.000	-139.263	-139.263	-139.263		
8702		01			ALTE ACTIUNI ECONOMICE	193.000	193.000	193.000	24.000	24.000	24.000		24.000
		55			CHELTUIELI CURENTE	193.000	193.000	193.000	24.000	24.000	24.000		24.000
		55	01		TITLUL VII ALTE TRANSFERURI	193.000	193.000	193.000	24.000	24.000	24.000		24.000
		55	01	12	A. Transferuri interne	193.000	193.000	193.000	24.000	24.000	24.000		24.000
					Investitii ale regiilor autonome si societatilor comerciale cu capital de stat	193.000	193.000	193.000	24.000	24.000	24.000		24.000
9802					EXCEDENT	-3.412.320					15.791.754	-15.791.754	
9902					DEFICIT			-2.368.410					24.000

Conducatorul institutiei,

Conducatorul compartimentului
financiar-contabilTURCU ANUTA
Director economic

CONTUL DE EXECUTIE AL BUGETULUI LOCAL - VENITURI
SECTIUNEA DE FUNCTIONARE
30.09.2011

Capi- tol	Sub- capi- tol	Pa- ra- graf	Ar- ti- col	Al- ne- at	Denumire indicator	Prevederi anuale aprobate la finele perioadei de raportare		Prevederi bugetare trimestriale cumulate	Drepturi constatate			Incasari realizate	Stingeri pe alte cai decat incasari	Pag. 1 - lei-	
						1	2		Total, din care:	din anii precedenti	din anul curent				6
					B										
0001	02				TOTAL VENITURI-BUGET LOCAL				3=4+5	4	5	6	7	8=3-6-7	
0002					I. VENITURI CURENTE	62.306.460	49.639.460	59.459.870	59.459.870	5.122.435	54.337.435	50.191.851	2.305	9.265.714	
0003					A. VENITURI FISCALE	62.296.320	49.629.320	59.449.735	59.449.735	5.122.435	54.327.300	50.181.716	2.305	9.265.714	
0004					AI. IMPOZIT PE VENIT, PROFIT SI CASTIGURI DIN CAPITAL	75.866.000	59.036.000	65.256.458	65.256.458	3.314.596	61.941.862	58.424.489	36.523	6.795.446	
0300					AI.2 IMPOZIT PE VENIT, PROFIT SI CASTIGURI DIN CAPITAL DE LA PERSOANE FIZICE	32.531.000	24.439.000	24.563.669	24.563.669		24.563.669	24.563.669			
0302					IMPOZIT PE VENIT	32.518.000	24.428.000	24.554.345	24.554.345		24.554.345	24.554.345			
18					Impozitul pe veniturile din transferul proprietatilor imobiliare din patrimoniul personal	279.000	122.000	352.382	352.382		352.382	352.382			
0402					COTE SI SUME DEFALCATE DIN IMPOZITUL PE VENIT	279.000	122.000	352.382	352.382		352.382	352.382			
01					Cote defalcate din impozitul pe venit	32.239.000	24.306.000	24.201.963	24.201.963		24.201.963	24.201.963			
04					Sume alocate din cotele defalcate din impozitul pe venit pentru echilibrarea bugetelor locale	31.343.000	23.672.000	23.429.318	23.429.318		23.429.318	23.429.318			
0500	02				AI.3 ALTE IMPOZITE PE VENIT, PROFIT SI CASTIGURI DIN CAPITAL	896.000	634.000	772.645	772.645		772.645	772.645			
0502					ALTE IMPOZITE PE VENIT, PROFIT SI CASTIGURI DIN CAPITAL DE LA PERSOANE FIZICE	13.000	11.000	9.324	9.324		9.324	9.324			
50					Alte impozite pe venit, profit si castiguri din capital	13.000	11.000	9.324	9.324		9.324	9.324			
0700	02				A3 IMPOZITE SI TAXE PE PROPRIETATE	14.585.000	12.905.000	17.663.154	17.663.154	2.178.672	15.484.482	13.107.487	50.446	4.505.221	


Capi- tol	Sub- capi- tol	Pa- ra- gra- ful	Ar- ti- col	Ali- ne- at	Denumire indicator	Prevederi anuale aprobrate la finele perioadei de raportare		Prevederi bugetare trimestriale cumulate	Drepturi constatate			Sfingeri pe alte cai decat incasari	Drepturi constatate de incasat
						1	2		Total, din care:	din ani precedenti	din anul curent		
A						3-4+5	4	5	6	7	8-3-6-7		
0702					B								
					IMPOZITE SI TAXE PE PROPRIETATE								
	01				Impozit si taxa pe cladiri	14.585.000	12.905.000	17.663.154	2.178.672	15.484.482	13.107.487	50.446	4.505.221
		01			Impozit pe cladiri de la persoane fizice	12.284.000	11.051.000	15.572.173	1.944.440	13.627.733	11.495.098	54.331	4.022.744
		02			Impozit si taxa pe cladiri de la persoane juridice	2.900.000	2.414.000	3.570.934	485.188	3.085.746	2.511.000	2.995	1.056.939
	02				Impozit si taxa pe teren	9.384.000	8.637.000	12.001.239	1.459.252	10.541.987	8.984.098	51.336	2.965.805
		01			Impozit pe terenuri de la persoane fizice	1.068.000	906.000	1.405.952	227.186	1.178.766	942.507	-3.893	467.338
		01			Impozit si taxa pe teren de la persoane juridice	519.000	444.000	645.699	109.424	536.275	435.259	455	209.985
		02			Impozitul pe terenul extravilan	429.000	362.000	607.416	86.166	521.250	410.732	-4.478	201.162
	03				Taxe judiciare de timbru si alte taxe de timbru	120.000	100.000	152.837	31.596	121.241	96.516	130	56.191
					A4 IMPOZITE SI TAXE PE BUNURI SI SERVICII	1.233.000	948.000	685.029	7.046	677.983	669.882	8	15.139
1000	02				SUME DEFALCATE DIN TVA	28.663.000	21.622.000	22.958.865	1.135.924	21.822.941	20.682.563	-13.923	2.290.225
1102	02				Sume defalcate din taxa pe valoarea adaugata pentru finantarea cheltuielilor descentralizate la nivelul comunelor, oraselor, municipiilor, sectoarelor si Municipiului Bucuresti	22.551.000	16.873.000	15.718.591		15.718.591	15.718.591		
					Sume defalcate din taxa pe valoarea adaugata pentru echilibrarea bugetelor locale	22.163.000	16.592.000	15.437.591		15.437.591	15.437.591		
					ALTE IMPOZITE SI TAXE GENERALE PE	388.000	281.000	281.000		281.000	281.000		

Capi- tol	Sub- capi- tol	Pa- ra- graf	Gru- pa / Titlu	Ar- ti- col	Ali- ne- at	Denumire indicator	Prevederi anuale aprobrate la finele perioadei de raportare		Prevederi bugetare trimestriale cumulate	Drepturi constatate			Incasari realizate	Stingeri pe alte cai decat incasari	Drepturi constatate de incasat
							1	2		Total, din care:	din anii precedenti	din anul curent			
A						B	3=4+5	4	5	6	7	8=3-6-7			
1202						SI SERVICII	85.000	64.000	69.947	69.947	69.947	69.947			
	07					Taxe hoteliere	85.000	64.000	69.947	69.947	69.947	69.947			
1502						TAXE PE SERVICII SPECIFICE	2.549.000	2.095.000	3.124.817	591.426	2.533.391	2.001.655	-778	1.123.940	
	01					Impozit pe spectacole	9.000	6.000	26.094		26.094	22.388		3.706	
	50					Alte taxe pe servicii specifice	2.540.000	2.089.000	3.098.723	591.426	2.507.297	1.979.267	-778	1.120.234	
1602						TAXE PE UTILIZAREA UTILIZARII BUNURILOR SAU PE DE ACTIVITATI	3.478.000	2.590.000	4.045.510	544.498	3.501.012	2.892.370	-13.145	1.166.285	
	02					Impozit pe mijloacele de transport	2.666.000	2.056.000	3.393.456	492.506	2.900.950	2.331.595	-12.888	1.074.749	
	01					Impozit pe mijloacele de transport detinute de persoane fizice*)	1.269.000	980.000	1.692.904	273.892	1.419.012	1.070.990	-4.442	626.356	
	02					Impozit pe mijloace de transport detinute persoane de juridice*)	1.397.000	1.076.000	1.700.552	218.614	1.481.938	1.260.605	-8.446	448.393	
	03					Taxe si tarife pentru eliberarea de licente si autorizatii de functionare	631.000	382.000	432.174		432.174	432.174			
	50					Alte taxe pe utilizarea bunurilor, autorizarea utilizarii bunurilor sau pe desfasurare de activitati	181.000	152.000	219.880	51.992	167.888	128.601	-257	91.536	
1800	02					A6. ALTE IMPOZITE SI TAXE FISCALE	87.000	70.000	70.770		70.770	70.770			
1802						ALTE IMPOZITE SI TAXE FISCALE	87.000	70.000	70.770		70.770	70.770			
	50					Alte impozite si taxe	87.000	70.000	70.770		70.770	70.770			
2900	02					C. VENITURI NEFISCALE	-13.569.680	-9.406.680	-5.806.723	1.807.839	-7.614.562	-8.242.773	-34.218	2.470.268	
3000						C1. VENITURI DIN PROPRIETATE	2.677.000	2.120.000	3.608.168	874.117	2.734.051	2.313.615	-35.269	1.329.822	
3002						VENITURI DIN PROPRIETATE	2.677.000	2.120.000	3.608.168	874.117	2.734.051	2.313.615	-35.269	1.329.822	
	05					Venituri din concesiuni si inchirieri	2.677.000	2.120.000	3.608.168	874.117	2.734.051	2.313.615	-35.269	1.329.822	

Capi- tol	Sub- capi- tol	Pa- ra- gra- f, Titlu	At- ti- col	Ali- ne- at	Denumire indicator	Prevederi anuale aprobate la finele perioadei de raportare		Prevederi bugetare trimestriale cumulate	Drepturi constatate			Incasari realizate	Stingeri pe alte cai decat incasari	Drepturi constatate de incasat
						1	2		Total, din care:	din anii precedenti	din anul curent			
A						3=4+5	4	5	6	7	8=3-6-7			
3300	02				B									
3302					C2. VANZARI DE BUNURI SI SERVICII VENITURI DIN PRESTARI DE SERVICII SI ALTE ACTIVITATI	-16.246.680	-11.526.680	-9.414.891	933.722	-10.348.613	-10.556.388	1.051	1.140.446	
	08				Venituri din prestari de servicii	472.000	322.000	270.793	20.323	250.470	248.665		22.128	
	10				Contributia parintilor sau sustinatorilor legali pentru intretinerea copiilor in crese	388.000	246.000	218.069		218.069	218.069			
	12				Contributia persoanelor beneficiare ale cantinelor de ajutor social	22.000	14.000	28.724		28.724	28.724			
	24				Taxe din activitati cadastrale si agricultura	1.000	1.000	1.077		1.077	1.077			
	28				Venituri din recuperarea cheltuielilor de judecata, imputatii si despagubiri	1.000	1.000	435		435	435			
	50				Alte venituri din prestari de servicii si alte activitati	59.000	59.000	19.038	17.373	1.665	360		18.678	
3402					VENITURI DIN TAXE ADMINISTRATIVE, ELIBERARI PERMISE	1.000	1.000	3.450	2.950	500			3.450	
	02				Taxe extrajudiciare de timbru	351.000	243.000	240.872		240.872	240.872			
	50				Alte venituri din taxe administrative, eliberari permise	350.000	242.000	240.752		240.752	240.752			
3502					AMENZI, PENALITATI SI CONFISCARI	1.000	1.000	120		120	120			
	01				Venituri din amenzi si alte sanctiuni aplicate potrivit dispozitiilor legale	969.000	732.000	1.889.645	913.337	976.308	770.338	1.051	1.118.256	
	50				Alte amenzi, penalitati si confiscari DIVERSE VENITURI	955.000	728.000	1.876.602	913.337	963.265	757.295	1.051	1.118.256	
3602						14.000	4.000	13.043		13.043	13.043			
						3.000	3.000	560.479	62	560.417	560.417		62	

Capi- tol	Sub- capi- tol	Pa- ra- graf	Gr- pa / Titlu	Ali- ne- at	Denumire indicator	Prevederi anuale aprobrate la finele perioadei de raportare	Prevederi trimestriale cumulate	Drepturi constatate			Incasari realizate	Singeri pe alte cai decat incasari	Drepturi constatate de incasat	
								Total, din care:	din anii precedenti	din anul curent				
A					B	1	2	3=4+5	4	5	6	7	8=3-6-7	
3602	06				Taxe speciale									
	50				Alte venituri	3.000	3.000	560.457	62	22 560.395	22 560.395			62
3702					TRANSFERURI VOLUNTARE, ALTELE DECAT SUBVENTIILE									
	03				Varsaminte din sectiunea de functionare pentru finantarea sectiunii de dezvoltare a bugetului local(cu semnul minus)	-18.041.680	-12.826.680	-12.376.680		-12.376.680	-12.376.680			
4100	02				IV. SUBVENTII	-18.041.680	-12.826.680	-12.376.680		-12.376.680	-12.376.680			
4200					SUBVENTII DE LA ALTE NIVELE ALE ADMINISTRATIEI PUBLICE	10.140	10.140	10.135		10.135	10.135			
4202					SUBVENTII DE LA BUGETUL DE STAT Subventii pentru acordarea ajutorului pentru incalzirea locuintei cu lemne, carbuni, combustibilii petrolieri	10.140	10.140	10.135		10.135	10.135			
	34					10.140	10.140	10.135		10.135	10.135			

Conducatorul institutiei,


Conducatorul compartimentului
financiar-contabil


ROMANIA
MUNICIPIUL
MEDIAS
2
BUGETUL LOCAL

TURCU ANUTA
Director economic

TOTAL JUDET

CONTUL DE EXECUTIE AL BUGETULUI LOCAL - CHELTUIELI
SECTIUNEA DE FUNCTIONARE
30.09.2011

Capi- tol	Sub- capi- tol	Pa- ra- graf	Gru- pa / Titlu	Ar- ti- col	Ali- ne- at	Denumire indicator	Credite de angajament	Credite bugetare			Angajamente legale	Plati efectuate	Angajamente legale de platit	Cheltuieli efective	
								anuale aprobate la finele perioadei de raportare	trimestriale cumulate						
A						B	1	2	3	4	5	6	7=5-6	8	
5002						TOTAL CHELTUIELI									
	01					CHELTUIELI CURENTE		62.306.460	48.595.550	50.775.710	50.775.710	43.368.291	7.407.419	42.653.250	
	10					TITLUL I CHELTUIELI DE PERSONAL		62.306.460	48.595.550	50.805.817	50.805.817	43.398.398	7.407.419	42.653.250	
	10	01				Cheltuieli salariale in bani		24.248.000	18.286.750	24.248.000	24.248.000	16.858.134	7.389.866	16.931.815	
	10	01	01			Salarii de baza		18.899.490	14.252.770	18.899.490	18.899.490	13.217.010	5.682.480	13.286.174	
	10	01	05			Sporuri pentru conditii de munca		15.415.150	11.427.550	15.415.150	15.415.150	10.977.406	4.437.744	11.007.635	
	10	01	06			Alte sporuri		190.090	142.680	190.090	190.090	104.417	85.673	97.894	
	10	01	10			Fond pentru posturi ocupate prin cumul		760.110	561.160	760.110	760.110	408.349	351.761	426.025	
	10	01	11			Fond aferent platii cu ora		217.360	163.910	217.360	217.360	126.542	90.818	119.672	
	10	01	12			Indemnizatii platite unor persoane din afara unitatii		709.450	498.990	709.450	709.450	411.850	297.600	432.083	
	10	01	13			Indemnizatii de delegate		180.000	135.000	180.000	180.000	99.612	80.388	100.188	
	10	01	30			Alte drepturi salariale in bani		100.000	75.000	100.000	100.000	5.680	94.320	5.680	
	10	03				Contributii		1.327.330	1.248.480	1.327.330	1.327.330	1.083.154	244.176	1.096.997	
	10	03	01			Contributii de asigurari sociale de stat		5.348.510	4.033.980	5.348.510	5.348.510	3.641.124	1.707.386	3.645.641	
	10	03	02			Contributii de asigurari de somaj		3.921.620	2.969.600	3.921.620	3.921.620	2.766.922	1.154.698	2.759.839	
	10	03	03			Contributii de asigurari sociale de sanatate		123.450	90.370	123.450	123.450	64.817	58.633	64.573	
	10	03	04			Contributii de asigurari pentru accidente de munca si boli profesionale		1.056.430	784.710	1.056.430	1.056.430	696.073	360.357	691.981	
	10	03	06			Contributii pentru concedii si indemnizatii		58.400	43.210	58.400	58.400	27.227	31.173	27.695	
	20					TITLUL II BUNURI SI SERVICII		188.610	146.090	188.610	188.610	86.085	102.525	101.553	
	20	01				Bunuri si servicii		19.881.720	16.442.250	13.631.687	13.631.687	13.619.571	12.116	12.734.632	
	20	01	01			Furnituri de birou		10.586.310	8.570.170	7.743.491	7.743.491	7.731.375	12.116	7.315.296	
								150.260	112.540	72.631	72.631	72.631		79.854	

Pag. 3 - lei-

Capi- tol	Sub- capi- tol	Pa- ra- graf	Gru- pa / Titlu	Ar- ti- col	Ali- ne- at	Denumire indicator	Credite de angajament	Credite bugetare		Angajamente legale	Plati efectuate	Angajamente legale de platit	Cheltuieli efective	
								anuale aprobrate la finele perioadei de raportare	trimestriale cumulate					
A						B	1	2	3	4	5	6	7=5-6	8
						documentare		3.700	1.500					
	20	13				Pregatire profesionala		40.500	36.200	27.429	27.429		27.429	27.429
	20	14				Protectia muncii		18.190	16.690	6.763	6.763		6.763	6.763
	20	19				Contributii ale administratiei publice locale la realizarea unor lucrari si servicii de interes public local, in baza unor conventii sau contracte de asociere								
	20	25				Cheltuieli judiciare si extrajudiciare derivate din actiuni in reprezentarea intereselor statului, potrivit dispozitiilor legale		258.000	195.500	195.100	195.100		195.100	195.100
	20	30				Alte cheltuieli		252.000	187.000	52.457	52.457		52.457	52.457
	20	30	02			Protocol si reprezentare		1.526.950	1.260.380	815.376	815.376		815.376	815.376
	20	30	04			Chirii		30.000	22.500	10.612	10.612		10.612	10.612
	20	30	30			Alte cheltuieli cu bunuri si servicii		96.730	72.560	72.522	72.522		72.522	72.522
	40					TITLUL IV SUBVENTII		1.400.220	1.165.320	732.242	732.242		732.242	732.242
	40	03				Subventii pentru acoperirea diferentelor de pret si tarif		1.464.000	1.150.000	1.155.437	1.150.000		1.155.437	1.155.437
	50					TITLUL V FONDURI DE REZERVA		1.464.000	1.150.000	1.155.437	1.150.000		1.155.437	1.155.437
	50	04				Fond de rezerva bugetara la dispozitia autoritatilor locale		300.000	150.000					
	51					TITLUL VI TRANSFERURI IN TRE UNITATI ALE ADMINISTRATIEI PUBLICE			150.000					
	51	01				Transferuri curente		11.312.600	8.868.530	8.130.807	8.130.807		8.130.807	8.130.807
	51	01	01			Transferuri catre institutii publice		11.312.600	8.868.530	8.130.807	8.130.807		8.130.807	8.130.807
	51	01	32			Reabilitarea termica a cladirilor de		10.017.000	7.722.930	7.095.645	7.095.645		7.095.645	7.095.645

Capi- tol	Sub- capi- tol	Pa- ra- graf	Gru- pa / Titlu	Ar- ti- col	Ali- ne- at	Denumire indicator	Credite de angajament	Credite bugetare		Angajamente bugetare	Angajamente legale	Plati efectuate	Angajamente legale de platit	Cheltuieli efective	
								anuale aprobrate la finele perioadei de raportare	trimestriale cumulate						
A						B	1	2	3	4	5	6	7=5-6	8	
						Iocuit		695.600	695.600	585.162	585.162	585.162	585.162	585.162	585.162
	51	01	46			Transferuri din bugetele locale pentru finantarea cheltuielilor curente din domeniul sanatatii		600.000	450.000	450.000	450.000	450.000	450.000	450.000	
	57	02				TITLUL VIII ASISTENTA SOCIALA		5.000.140	3.622.140	3.589.704	3.589.704	3.589.704	3.589.704	3.650.377	
	57	02				Ajutoare sociale		5.000.140	3.622.140	3.589.704	3.589.704	3.589.704	3.589.704	3.650.377	
	59	02	01			Ajutoare sociale in numerar		5.000.140	3.622.140	3.589.704	3.589.704	3.589.704	3.589.704	3.650.377	
	59	01				TITLUL IX ALTE CHELTUIELI		100.000	75.880	50.182	50.182	50.182	50.182	50.182	
	59	01				Burse		100.000	75.880	50.182	50.182	50.182	50.182	50.182	
	84					PLATI EFECTUATE IN ANII PRECEDENTI SI RECUPERATE IN ANUL CURENT								50.182	
	85					Titlul XV PLATI EFECTUATE IN ANII PRECEDENTI SI RECUPERATE IN ANUL CURENT				-30.107	-30.107	-30.107	-30.107	50.182	
	85	01				Plati efectuate in anii precedenti si recuperate in anul curent				-30.107	-30.107	-30.107	-30.107	50.182	
	85	01	01			Plati efectuate in anii precedenti si recuperate in anul curent (SF)				-30.107	-30.107	-30.107	-30.107	50.182	
5100	02					Partea I-a SERVICII PUBLICE GENERALE		9.079.320	6.958.000	6.429.035	6.429.035	5.178.140	1.250.895	5.204.319	
5102						AUTORITATI PUBLICE SI ACTIUNI EXTERNE CHELTUIELI CURENTE		6.369.320	4.850.000	4.698.190	4.698.190	3.447.295	1.250.895	3.473.474	
	01					TITLUL I CHELTUIELI DE PERSONAL		6.369.320	4.850.000	4.699.471	4.699.471	3.448.576	1.250.895	3.473.474	
	10					Cheltuieli salariale in bani		3.306.000	2.480.000	3.306.000	3.306.000	2.055.105	1.250.895	2.085.920	
	10	01				Salarii de baza		2.616.000	1.962.000	2.616.000	2.616.000	1.626.809	989.191	1.653.394	
	10	01	01			Sporuri pentru conditii de munca		2.167.000	1.621.000	2.167.000	2.167.000	1.424.963	742.037	1.467.086	
	10	01	12			Indemnizatii platite unor persoane din		152.000	114.000	152.000	152.000	79.669	72.331	80.440	

Capi- tol	Sub- capi- tol	Pa- ra- graf	Gru- pa / Titlu	Ar- ti- col	Ali- ne- al	Denumire indicator	Credite de angajament	Credite bugetare			Angajamente legale	Plati efectuate	Angajamente legale de platit	Cheltuieli efective
								anuale aprobrate la finele perioadei de raportare	2	3				
A							1	2	3	4	5	6	7=5-6	8
						B								
						afara unitatii		180.000	135.000	180.000	99.612	80.388	100.188	
	10	01	13			Indemnizatii de delegare		100.000	75.000	100.000	5.680	94.320	5.680	
	10	01	30			Alte drepturi salariale in bani		17.000	17.000	17.000	16.885	115		
	10	03				Contributii		690.000	518.000	690.000	428.296	261.704	432.226	
	10	03	01			Contributii de asigurari sociale de stat		507.000	379.000	507.000	317.586	189.414	324.198	
	10	03	02			Contributii de asigurari de somaj		16.000	12.000	16.000	7.045	8.955	7.110	
	10	03	03			Contributii de asigurari sociale de sanatate		136.000	102.000	136.000	84.341	51.659	85.723	
	10	03	04			Contributii de asigurari pentru accidente de munca si boli profesionale		4.000	3.000	4.000	2.287	1.713	2.335	
	10	03	06			Contributii pentru concedii si indemnizatii		27.000	22.000	27.000	17.037	9.963	13.160	
	20					TITLUL II BUNURI SI SERVICII		3.063.320	2.370.000	1.393.471	1.393.471		1.387.554	
	20	01				Bunuri si servicii		835.320	596.000	404.400	404.400		404.995	
	20	01	01			Furnituri de birou		70.320	53.000	27.645	27.645		29.440	
	20	01	02			Materiale pentru curatenie		10.000	7.500	3.155	3.155		3.287	
	20	01	03			Incalzit, iluminat si forta motrica		300.000	195.000	167.171	167.171		167.171	
	20	01	04			Apa, canal si salubritate		30.000	22.500	8.324	8.324		8.324	
	20	01	08			Posta, telecomunicatii, radio, tv, internet		115.000	86.000	71.793	71.793		64.933	
	20	01	09			Materiale si prestari de servicii cu caracter functional		190.000	142.000	72.140	72.140		73.938	
	20	01	30			Alte bunuri si servicii pentru intretinere si functionare		120.000	90.000	54.172	54.172		57.902	
	20	02				Reparatii curente		300.000	220.000	106.465	106.465		106.465	

Capi- tol	Sub- capi- tol	Pa- ra- graf	Gru- pa / Titlu	Ar- ti- col	Al- ne- at	Denumire indicator	Credite de angajament	Credite bugetare		Angajamente legale	Plati efectuate	Angajamente legale de platit	Cheltuieli efective		
								anuale aprobrate la finele perioadei de raportare	trimestriale cumulate						
A						B	1	2	3	4	5	6	7=5-6	8	
			20	05		Bunuri de natura obiectelor de inventar		40.000	30.000	6.512	6.512	6.512	6.512	2.230	2.230
			20	05	30	Alte obiecte de inventar		40.000	30.000	6.512	6.512	6.512	6.512	2.230	2.230
			20	06		Deplasari, detasari, transferari		100.000	75.000	2.230	2.230	2.230	2.230	147	147
			20	06	01	Deplasari interne, detasari, transferari		50.000	37.500	147	147	147	147	2.083	2.083
			20	06	02	Deplasari in strainatate		50.000	37.500	2.083	2.083	2.083	2.083	21.500	21.500
			20	13		Pregatire profesionala		28.000	24.000						
			20	19		Contributii ale administratiei publice locale la realizarea unor lucrari si servicii de interes public local, in baza unor conventii sau contracte de asociere									
			20	25		Cheltuieli judiciare si extrajudiciare derivate din actiuni in reprezentarea intereselor statului, potrivit dispozitiilor legale		258.000	195.500	195.100	195.100	195.100	195.100	195.100	195.100
			20	30		Alte cheltuieli		252.000	187.000	52.457	52.457	52.457	52.457	604.807	604.807
			20	30	02	Protocol si reprezentare		1.250.000	1.042.500	604.807	604.807	604.807	604.807	10.612	10.612
			20	30	30	Alte cheltuieli cu bunuri si servicii		30.000	22.500	10.612	10.612	10.612	10.612	594.195	594.195
			84			PLATI EFECTUATE IN ANII PRECEDENTI SI RECUPERATE IN ANUL CURENT		1.220.000	1.020.000	594.195	594.195	594.195	594.195		
			85			Titlul XV PLATI EFECTUATE IN ANII PRECEDENTI SI RECUPERATE IN ANUL CURENT				-1.281	-1.281	-1.281	-1.281		
			85	01		PRECEDENTI SI RECUPERATE IN ANUL CURENT				-1.281	-1.281	-1.281	-1.281		
			85	01		Plati efectuate in anii precedenti si recuperate in anul curent				-1.281	-1.281	-1.281	-1.281		
			85	01	01	Plati efectuate in anii precedenti si recuperate in anul curent (SF)				-1.281	-1.281	-1.281	-1.281		

Capi- tol	Sub- capi- tol	Pa- ra- graf	Gru- pa / Titlu	Ar- ti- col	Ali- ne- at	Denumire indicator	Credite de angajament	Credite bugetare		Angajamente bugetare	Angajamente legale	Plati efectuate	Angajamente legale de platit	Cheltuieli efective	
								anuale aprobrate la finele perioadei de raportare	trimestriale cumulate						
A						B	1	2	3	4	5	6	7=5-6	8	
			85			RECUPERATE IN ANUL CURENT Titlul XV PLATI EFECTUATE IN ANII PRECEDENTI SI RECUPERATE IN ANUL CURENT									
			85	01		Plati efectuate in anii precedenti si recuperate in anul curent									
			85	01	01	Plati efectuate in anii precedenti si recuperate in anul curent (SF)									
6500	02					Partea III-a CHELTUIELI SOCIAL-CULTURALE INVATAMANT		35.359.140	26.980.550	31.627.129	31.627.129	25.476.042	6.151.087	25.443.186	
6502			01			CHELTUIELI CURENTE		23.958.000	18.379.480	22.927.614	22.927.614	16.956.424	5.971.190	16.849.584	
			10			TITLUL I CHELTUIELI DE PERSONAL		23.958.000	18.379.480	22.953.920	22.953.920	16.982.730	5.971.190	16.849.584	
			10	01		Cheltuieli salariale in bani		19.783.000	14.807.000	19.783.000	19.783.000	13.811.810	5.971.190	13.860.707	
			10	01	01	Salarii de baza		15.377.490	11.518.270	15.377.490	15.377.490	10.820.501	4.556.989	10.860.800	
			10	01	05	Sporuri pentru conditii de munca		12.372.150	9.056.550	12.372.150	12.372.150	8.805.050	3.567.100	8.783.120	
			10	01	06	Alte sporuri		8.090	6.180	8.090	8.090	2.441	5.649	2.903	
			10	01	10	Fond pentru posturi ocupate prin cumul		760.110	561.160	760.110	760.110	408.349	351.761	426.025	
			10	01	11	Fond aferent platii cu ora		217.360	163.910	217.360	217.360	126.542	90.818	119.672	
			10	01	30	Alte drepturi salariale in bani		709.450	498.990	709.450	709.450	411.850	297.600	432.083	
			10	03		Contributii		1.310.330	1.231.480	1.310.330	1.310.330	1.066.269	244.061	1.096.997	
			10	03	01	Contributii de asigurari sociale de stat		4.405.510	3.288.730	4.405.510	4.405.510	2.991.309	1.414.201	2.999.907	
			10	03	02	Contributii de asigurari de somaj		3.224.320	2.417.350	3.224.320	3.224.320	2.277.403	946.917	2.274.744	
			10	03	03	Contributii de asigurari sociale de sanatate		103.050	74.620	103.050	103.050	54.032	49.018	54.145	
			10	03	04	Contributii de asigurari pentru		872.430	640.710	872.430	872.430	569.984	302.446	565.841	

Capi- tol	Sub- capi- tol	Pa- ra- gra- ful	Gru- pa / Tidu col	Ali- ne- at	Denumire indicator	Credite de angajament	Credite bugetare		Angajamente bugetare	Angajamente legale	Plati efectuate	Angajamente legale de platit	Cheltuieli efective
							anuale aprobate la finele perioadei de raportare	trimestriale cumulate					
A					B	1	2	3	4	5	6	7=5-6	8
					accidente de munca si boli profesionale		51.900	37.960	51.900	51.900	23.011	28.889	23.351
					Contributii pentru concedii si indemnitatii		153.810	118.090	153.810	153.810	66.879	86.931	81.826
					TITLUL II BUNURI SI SERVICII		4.075.000	3.496.600	3.120.738	3.120.738	3.120.738		2.938.695
					Bunuri si servicii		3.071.990	2.601.170	2.309.567	2.309.567	2.309.567		2.215.509
					Furnituri de birou		79.940	59.540	44.986	44.986	44.986		50.414
					Materiala pentru curatenie		95.300	67.850	53.551	53.551	53.551		65.060
					Incalzit, iluminat si forta motrica		1.600.410	1.379.130	1.267.674	1.267.674	1.267.674		1.223.982
					Apa, canal si salubritate		387.430	339.530	284.223	284.223	284.223		204.146
					Carburanti si lubrifianti		7.500	5.700	5.510	5.510	5.510		439
					Piese de schimb		11.870	10.870	5.604	5.604	5.604		6.967
					Transport		76.500	65.810	58.320	58.320	58.320		53.790
					Posta, telecomunicatii, radio, tv, internet		158.120	123.710	109.626	109.626	109.626		110.012
					Materiala si prestari de servicii cu caracter functional		99.350	79.190	68.205	68.205	68.205		63.495
					Alte bunuri si servicii pentru intretinere si functionare		555.570	469.840	411.868	411.868	411.868		437.204
					Reparatii curente		556.040	536.460	494.283	494.283	494.283		486.402
					Hrana		2.610	1.910	1.171	1.171	1.171		1.038
					Hrana pentru oameni		2.610	1.910	1.171	1.171	1.171		1.038
					Bunuri de natura obiectelor de inventar		65.640	54.920	48.618	48.618	48.618		13.906
					Lenjerie si accesorii de pat		1.000	1.000	1.000	1.000	1.000		
					Alte obiecte de inventar		64.640	53.920	47.618	47.618	47.618		13.906
					Deplasari, detasari, transferari		66.580	53.070	43.838	43.838	43.838		43.838
					Deplasari interne, detasari, transferari		66.580	53.070	43.838	43.838	43.838		43.838

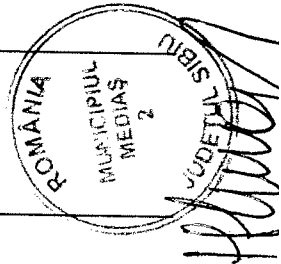
Capi- tol	Sub- capi- tol	Pa- ra- graf	Gru- pa / Titlu	Ar- ti- col	Ali- ne- at	Denumire indicator	Credite de angajament	Credite bugetare			Angajamente legale	Plati efectuate	Angajamente legale de platit	Cheltuieli efective
								anuale aprobate la finele perioadei de raportare	trimestriale cumulate					
A						B	1	2	3	4	5	6	7=5-6	8
			20	09		Materiale de laborator		800	800					
			20	11		Carti, publicatii si materiale documentare		3.700	1.500					
			20	13		Pregatire profesionala		12.500	12.200		5.929		5.929	5.929
			20	14		Protectia muncii		18.190	16.690		6.763		6.763	6.763
			20	30		Alte cheltuieli		276.950	217.880		210.569		210.569	165.310
			20	30	04	Chirii		96.750	72.560		72.522		72.522	72.522
			20	30	30	Alte cheltuieli cu bunuri si servicii		180.220	145.320		138.047		138.047	92.788
			59			TITLUL IX ALTE CHELTUIELI		100.000	75.880		50.182		50.182	50.182
			59	01		Burse		100.000	75.880		50.182		50.182	50.182
			84			PLATI EFECTUATE IN ANII PRECEDENTI SI RECUPERATE IN ANUL CURENT								
			85			Titlul XV PLATI EFECTUATE IN ANII PRECEDENTI SI RECUPERATE IN ANUL CURENT								
			85	01		Plati efectuate in anii precedenti si recuperate in anul curent								
			85	01	01	Plati efectuate in anii precedenti si recuperate in anul curent (SF)								
6602			01			SANATA		908.000	681.000		-26.306		-26.306	676.390
			10			CHELTUIELI CURENTE		908.000	681.000		741.995		741.995	676.390
			10	01		TITLUL I CHELTUIELI DE PERSONAL		289.000	216.750		289.000		289.000	218.469
			10	01	01	Cheltuieli salariale in bani		226.000	169.500		226.000		226.000	171.202
			10	01	01	Salarii de baza		196.000	147.000		196.000		196.000	156.651
			10	01	05	Sporuri pentru conditii de munca		30.000	22.500		30.000		30.000	14.551
			10	03		Contributii		63.000	47.250		63.000		63.000	47.267

Capi- tol	Sub- capi- tol	Pa- ra- graf	Gru- pa / Titlu	Ar- ti- col	Ali- ne- at	Denumire indicator	Credite de angajament	Credite bugetare			Angajamente legale	Plati efectuate	Angajamente legale de platit	Cheltuieli efective
								anuale aprobrate la finele perioadei de raportare	trimestriale cumulate	3				
A						B	1	2	3	4	5	6	7=5-6	8
			10	03	01	Contributii de asigurari sociale de stat		47.000	35.250	47.000	47.000	35.126	11.874	35.662
			10	03	02	Contributii de asigurari de somaj		1.000	750	1.000	1.000	741	259	856
			10	03	03	Contributii de asigurari sociale de sanatate		12.000	9.000	12.000	12.000	8.778	3.222	8.895
			10	03	04	Contributii de asigurari pentru accidente de munca si boli profesionale		1.000	750	1.000	1.000	433	567	400
			10	03	06	Contributii pentru concedii si indemnizatii		2.000	1.500	2.000	2.000	283	1.717	1.454
			20			TITLUL II BUNURI SI SERVICII		19.000	14.250	2.995	2.995	2.995	2.995	7.921
			20	04		Medicamente si materiale sanitare		19.000	14.250	2.995	2.995	2.995	2.995	5.494
			20	04	01	Medicamente		9.000	6.750	1.495	1.495	1.495	1.495	3.994
			20	04	02	Materiale sanitare		10.000	7.500	1.500	1.500	1.500	1.500	1.500
			20	05		Bunuri de natura obiectelor de inventar								2.427
			20	05	30	Alte obiecte de inventar								2.427
			51			TITLUL VI TRANSFERURI IN TRE UNITATI ALE ADMINISTRATIEI PUBLICE		600.000	450.000	450.000	450.000	450.000	450.000	450.000
			51	01		Transferuri curente		600.000	450.000	450.000	450.000	450.000	450.000	450.000
			51	01	46	Transferuri din bugetele locale pentru finantarea cheltuielilor curente din domeniul sanatatii								
6702			01			CULTURA, RECREERE SI RELIGIE		600.000	450.000	450.000	450.000	450.000	450.000	450.000
			51			CHELTUIELI CURENTE		1.643.000	1.274.930	1.268.000	1.268.000	1.268.000	1.268.000	1.268.000
			51			TITLUL VI TRANSFERURI IN TRE UNITATI ALE ADMINISTRATIEI PUBLICE		1.643.000	1.274.930	1.268.000	1.268.000	1.268.000	1.268.000	1.268.000
			51	01		Transferuri curente		1.643.000	1.274.930	1.268.000	1.268.000	1.268.000	1.268.000	1.268.000
			51	01		Transferuri curente		1.643.000	1.274.930	1.268.000	1.268.000	1.268.000	1.268.000	1.268.000

Capi- tol	Sub- capi- tol	Pa- ra- graf	Gru- pa / Titlu	Ar- ti- col	Ali- ne- at	Denumire indicator	Credite de angajament	Credite bugetare			Angajamente legale	Plati efectuate	Angajamente legale de platit	Cheltuieli efective
								anuale aprobrate la finele perioadei de raportare	trimestriale cumulate					
A						B	1	2	3	4	5	6	7=5-6	8
6802			51	01	01	Transferuri catre institutiile publice		1.643.000	1.274.930	1.268.000	1.268.000	1.268.000	1.268.000	1.268.000
			01			ASIGURARI SI ASISTENTA SOCIALA		8.850.140	6.645.140	6.689.520	6.689.520	6.689.520	6.689.520	105.518
			10			CHELTUIELI CURENTE		8.850.140	6.645.140	6.691.820	6.691.820	6.691.820	6.691.820	105.518
			10	01		TITLUL I CHELTUIELI DE PERSONAL		870.000	783.000	870.000	870.000	870.000	870.000	93.402
			10	01	01	Cheltuieli salariale in bani		680.000	603.000	680.000	680.000	680.000	680.000	79.560
			10	03		Salarii de baza		680.000	603.000	680.000	680.000	680.000	680.000	79.560
			10	03	01	Contributii		190.000	180.000	190.000	190.000	190.000	190.000	13.842
			10	03	01	Contributii de asigurari sociale de stat		143.300	138.000	143.300	143.300	143.300	143.300	6.493
			10	03	02	Contributii de asigurari de somaj		3.400	3.000	3.400	3.400	3.400	3.400	401
			10	03	03	Contributii de asigurari sociale de sanatate		36.000	33.000	36.000	36.000	36.000	36.000	3.030
			10	03	04	Contributii de asigurari pentru accidente de munca si boli profesionale		1.500	1.500	1.500	1.500	1.500	1.500	4
			10	03	06	Contributii pentru concedii si indemnizatii		5.800	4.500	5.800	5.800	5.800	5.800	3.914
			20			TITLUL II BUNURI SI SERVICII		700.000	530.000	542.116	542.116	542.116	530.000	12.116
			20	01		Bunuri si servicii		700.000	530.000	542.116	542.116	542.116	530.000	12.116
			20	01	09	Materiale si prestari de servicii cu caracter functional		700.000	530.000	542.116	542.116	542.116	530.000	12.116
			51			TITLUL VI TRANSFERURI INTRE UNITATI ALE ADMINISTRATIEI PUBLICE		2.280.000	1.710.000	1.690.000	1.690.000	1.690.000	1.690.000	542.116
			51	01		Transferuri curente		2.280.000	1.710.000	1.690.000	1.690.000	1.690.000	1.690.000	1.690.000
			51	01	01	Transferuri catre institutiile publice		2.280.000	1.710.000	1.690.000	1.690.000	1.690.000	1.690.000	1.690.000
			57			TITLUL VIII ASISTENTA SOCIALA		5.000.140	3.622.140	3.589.704	3.589.704	3.589.704	3.589.704	3.650.377
			57	02		Ajutoare sociale		5.000.140	3.622.140	3.589.704	3.589.704	3.589.704	3.589.704	3.650.377

Capi- tol	Sub- capi- tol	Pa- ra- graf	Gru- pa / Titlu	Ar- fi- col	Ali- ne- at	Denumire indicator	Credite de angajament	Credite bugetare			Angajamente legale	Plati efectuate	Angajamente legale de platit	Cheltuieli efective
								anuale aprobrate la finele perioadei de raportare	2	3				
			A		B		1							
			57	02	01	Ajutoare sociale in numerar								
			84			PLATI EFECTUATE IN ANII PRECEDENTI SI RECUPERATE IN ANUL CURENT		5.000.140	3.622.140	3.589.704	3.589.704	3.589.704		3.650.377
			85			Titlul XV PLATI EFECTUATE IN ANII PRECEDENTI SI RECUPERATE IN ANUL CURENT								
			85	01		Plati efectuate in anii precedenti si recuperate in anul curent								
			85	01	01	Plati efectuate in anii precedenti si recuperate in anul curent (SF)								
7000	02					Partea IV-a SERVICII SI DEZVOLTARE PUBLICA, LOCUINTE, MEDIU SI APE								
7002			01			LOCUINTE, SERVICII SI DEZVOLTARE PUBLICA CHELTUIELI CURENTE		9.764.600	7.840.600	7.001.411	7.001.411	7.001.411		6.666.679
			20			TITLUL II BUNURI SI SERVICII		3.625.600	3.038.600	2.355.758	2.355.758	2.355.758		2.355.307
			20	01		Bunuri si servicii		3.625.600	3.038.600	2.355.758	2.355.758	2.355.758		2.355.307
			20	01	09	Materiale si prestari de servicii cu caracter functional		2.930.000	2.343.000	1.770.596	1.770.596	1.770.596		1.770.145
			20	01	09	Reparatii curente		2.285.000	1.898.000	1.618.345	1.618.345	1.618.345		1.617.894
			20	02		Reparatii curente		2.285.000	1.898.000	1.618.345	1.618.345	1.618.345		1.617.894
			51			TITLUL VI TRANSFERURI INTRE UNITATI ALE ADMINISTRATIEI PUBLICE		645.000	445.000	152.251	152.251	152.251		152.251
			51	01		Transferuri curente		695.600	695.600	585.162	585.162	585.162		585.162
			51	01	32	Reabilitarea termica a cladirilor de locuit		695.600	695.600	585.162	585.162	585.162		585.162
7402			01			PROTECTIA MEDIULUI CHELTUIELI CURENTE		6.139.000	4.802.000	4.645.653	4.645.653	4.645.653		4.311.372
								6.139.000	4.802.000	4.645.653	4.645.653	4.645.653		4.311.372

Capi- tol	Sub- capi- tol	Pa- ra- graf	Gru- pa / Titlu	Ar- ti- col	Ali- ne- at	Denumire indicator	Credite de angajament	Credite bugetare		Angajamente bugetare	Angajamente legale	Plati efectuate	Angajamente legale de platit	Cheltuieli efective
								anuale aprobat la finele perioadei de raportare	trimestriale cumulate					
A						B	1	2	3	4	5	6	7=5-6	8
			20			TITLUL II BUNURI SI SERVICII		3.600.000	2.875.000	2.827.653	2.827.653	2.827.653	7=5-6	8
			20	01		Bunuri si servicii		3.600.000	2.875.000	2.827.653	2.827.653	2.827.653		2.493.372
			20	01	09	Materiale si prestari de servicii cu caracter functional		3.600.000	2.875.000	2.827.653	2.827.653	2.827.653		2.493.372
			51			TITLUL VI TRANSFERURI INTRU UNITATI ALE ADMINISTRATIEI PUBLICE		2.539.000	1.927.000	1.818.000	1.818.000	1.818.000		1.818.000
			51	01		Transferuri curente		2.539.000	1.927.000	1.818.000	1.818.000	1.818.000		1.818.000
			51	01	01	Transferuri catre institutiile publice		2.539.000	1.927.000	1.818.000	1.818.000	1.818.000		1.818.000
8000	02					Partea V-a ACTIUNI ECONOMICE		6.914.400	5.930.400	5.122.709	5.122.709	5.117.272	5.437	4.744.556
8302						AGRICULTURA, SILVICULTURA, SI VANATOARE		60.000	45.000	35.700	35.700	35.700		35.700
			01			CHELTUIELI CURENTE		60.000	45.000	35.700	35.700	35.700		35.700
			20			TITLUL II BUNURI SI SERVICII		60.000	45.000	35.700	35.700	35.700		35.700
			20	01		Bunuri si servicii		60.000	45.000	35.700	35.700	35.700		35.700
			20	01	09	Materiale si prestari de servicii cu caracter functional		60.000	45.000	35.700	35.700	35.700		35.700
8402						TRANSPORTURI		6.854.400	5.885.400	5.087.009	5.087.009	5.081.572	5.437	4.708.856
			01			CHELTUIELI CURENTE		6.854.400	5.885.400	5.087.009	5.087.009	5.081.572	5.437	4.708.856
			20			TITLUL II BUNURI SI SERVICII		5.390.400	4.735.400	3.931.572	3.931.572	3.931.572		3.553.419
			20	02		Reparatii curente		4.860.400	4.255.400	3.553.426	3.553.426	3.553.426		3.553.419
			20	05		Bunuri de natura obiectelor de inventar		530.000	480.000	378.146	378.146	378.146		3.553.419
			20	05	30	Alte obiecte de inventar		530.000	480.000	378.146	378.146	378.146		3.553.419
			40			TITLUL IV SUBVENTII		1.464.000	1.150.000	1.155.437	1.155.437	1.150.000	5.437	1.155.437
			40	03		Subventii pentru acoperirea diferentelor de pret si tarif		1.464.000	1.150.000	1.155.437	1.155.437	1.150.000	5.437	1.155.437



TURCU ANUTA
Director economic