


CONTUL DE EXECUTIE AL BUGETULUI LOCAL - VENITURI
SECTIUNEA DE DEZVOLTARE
30.09.2011

Pag. 1 - lei-


Capi- tol	Sub- capi- tol	Pa- ra- gra- ful	Gr- pa / Titlu	Ali- ne- at	Denumire indicator	Prevederi anuale aprobate la finele perioadei de raportare		Prevederi trimestriale cumulate	Drepturi constatate			Incasari realizate	Stingeri pe alte cai decat incasari	Drepturi constatate de incasat
						1	2		Total, din care:	4 din anii precedenti	5 din anul curent			
			A		B				3=4+5	4	5	6	7	8=3-6-7
0001	02				TOTAL VENITURI-BUGET LOCAL	23.171.270	17.948.170	21.574.566	960.918	20.613.648	20.568.454	-7.130	1.013.242	
0002					I. VENITURI CURENTE	18.041.680	12.826.680	12.376.680		12.376.680	12.376.680			
2900					C. VENITURI NEFISCALE	18.041.680	12.826.680	12.376.680		12.376.680	12.376.680			
3300					C2. VANZARI DE BUNURI SI SERVICII	18.041.680	12.826.680	12.376.680		12.376.680	12.376.680			
3702					TRANSFERURI VOLUNTARE, ALTELE DECAT SUBVENTIILE	18.041.680	12.826.680	12.376.680		12.376.680	12.376.680			
04					Varsaminte din sectiunea de functionare	18.041.680	12.826.680	12.376.680		12.376.680	12.376.680			
3900	02				II. VENITURI DIN CAPITAL			1.233.372	960.918	272.454	227.260	-7.130	1.013.242	
3902					VENITURI DIN VALORIFICAREA UNOR BUNURI			1.233.372	960.918	272.454	227.260	-7.130	1.013.242	
01					Venituri din valorificarea unor bunuri ale institutiilor publice			43.772		43.772	43.772			
03					Venituri din vanzarea locuintelor construite din fondurile statului			23.500	23.498	2	2.143	38	21.319	
07					Venituri din vanzarea unor bunuri aparținând domeniului privat al statului sau al unitatilor administrative- teritoriale			1.166.100	937.420	228.680	181.345	-7.168	991.923	
4000	02				III OPERATIUNI FINANCIARE			3.412.320		3.412.320	3.412.320			
4002					INCASARI DIN RAMBURSAREA IMPRUMUTURILOR ACORDATE			3.412.320		3.412.320	3.412.320			
14					Sume din excedentul bugetului local utilizate pentru finantarea cheltuielilor sectiunii de dezvoltare			3.412.320		3.412.320	3.412.320			
4100	02				-peste 120 de zile IV. SUBVENTII	1.518.470	1.510.370	3.412.320		3.412.320	3.412.320			
								1.247.963		1.247.963	1.247.963			

Capi- tol	Sub- capi- tol	Pa- ra- gra- f	Ar- ti- col	Ali- ne- at	Denumire indicator	Prevederi anuale aprobate la finele perioadei de raportare		Prevederi bugetare trimestriale cumulate	Drepturi constatate			Incasari realizate	Stingeri pe alte cai decat incasari	Drepturi constatate de incasat
						1	2		Total, din care:	din anii precedenti	din anul curent			
					B			2	3=4+5	4	5	6	7	8=3-6-7
4200					SUBVENTII DE LA ALTE NIVELE ALE ADMINISTRATIEI PUBLICE	1.518.470	1.510.370	1.510.370	1.247.963		1.247.963	1.247.963		
4202	12				SUBVENTII DE LA BUGETUL DE STAT Subventii pentru reabilitarea termica a cladirilor de locuit -peste 30 de zile	1.518.470	1.510.370	1.510.370	1.247.963		1.247.963	1.247.963		
	29				Finantarea lucrarilor de cadastru imobiliar	90.000		81.900						
4502					SUME PRIMITE DE LA UE/ALTI DONATORI IN CONTUL PLATILOR EFECTUATE SI PREFINANTARI	3.611.120	3.611.120	3.611.120	3.304.231		3.304.231	3.304.231		
	02				Fondul Social European	444.120	444.120	444.120	188.927		188.927	188.927		
	01				Sume primite in contul platilor efectuate in anul curent~	444.120	444.120	444.120	188.927		188.927	188.927		
18					Programul Norwegian pentru Crestere Economica si Dezvoltare Durabila	3.167.000	3.167.000	3.167.000	3.115.304		3.115.304	3.115.304		
	03				Sume primite in avans	3.167.000	3.167.000	3.167.000	3.115.304		3.115.304	3.115.304		

Conducatorul institutiei,


Conducatorul compartimentului
financiar contabil


TURCU ANUTA
Director economic



TOTAL JUDET

CONTUL DE EXECUTIE AL BUGETULUI LOCAL - CHELTUIELI
SECTIUNEA DE DEZVOLTARE
30.09.2011

Pag. 1 - lei-

Capi- tol	Sub- capi- tol	Pa- ra- graf	Gru- pa / Titlu	Ar- ti- col	Ali- ne- at	Denumire indicator	Credite de angajament	Credite bugetare			Angajamente legale	Plati efectuate	Angajamente legale de platit	Cheltuieli efective
								anuale aprobate la finele perioadei de raportare	2	3				
			A			B	1							
* 14	50	02	51	02	29	TOTAL CHELTUIELI	916.120	575.000	198.100	198.100	198.100	71.187	198.100	198.100
5002			01			CHELTUIELI CURENTE	916.120	26.583.590	11.671.447	11.671.447	11.671.447	41.489	11.600.260	16.756.199
			51			TITLUL VI TRANSFERURI INTRE UNITATI ALE ADMINISTRATIEI PUBLICE		11.929.590	7.773.815	7.773.815	7.773.815		7.732.326	7.606.108
			51	02		Transferuri de capital		775.000	198.100	198.100	198.100		198.100	198.100
			51	02	28	Transferuri din bugetele locale pentru finantarea cheltuielilor de capital din domeniul sanataii		775.000	198.100	198.100	198.100		198.100	198.100
			55			TITLUL VII ALTE TRANSFERURI		200.000	3.807.034	3.807.034	3.807.034		3.765.545	3.476.185
			55	01		A. Transferuri interne		6.634.470	3.807.034	3.807.034	3.807.034		3.765.545	3.476.185
			55	01	12	Investitii ale agentilor economici cu capital de stat		5.206.000	2.517.582	2.517.582	2.517.582		2.517.582	2.517.582
			55	01	18	Alte transferuri curente interne		1.428.470	1.289.452	1.289.452	1.289.452		1.247.963	958.603
			56			TITLUL VIII PROIECTE CU FINANTARE DIN FONDURI EXTERNE NERAMBURSABILE (FEN)								
						POSTADERARE		4.520.120	3.768.681	3.768.681	3.768.681		3.768.681	3.931.823
			56	01		Programe din Fondul European de Dezvoltare Regionala (FEDR)	916.120	472.000	76.553	76.553	76.553		76.553	76.072
			56	01	03	Cheltuieli neeligibile*		472.000	378.000	378.000	378.000		378.000	378.000
			56	02		Programe din Fondul Social European (FSE)		444.120	188.927	188.927	188.927		188.927	188.927
			56	02	02	Finantarea externa nerambursabila		444.120	188.927	188.927	188.927		188.927	188.927
			56	18		Programul Norvegian pentru Crestere Economica si Dezvoltare Durabila		3.604.000	3.503.201	3.503.201	3.503.201		3.503.201	3.666.824
			56	18	02	Finantarea externa nerambursabila		3.167.000	3.115.304	3.115.304	3.115.304		3.115.304	3.115.304
			56	18	03	Cheltuieli neeligibile		437.000	387.897	387.897	387.897		387.897	551.520

Capi- tol	Sub- capi- tol	Pa- ra- graf	Gru- pa / Titlu	Ar- fi- col	Ali- ne- at	Denumire indicator	Credite de angajament	Credite bugetare			Angajamente legale	Plati efectuate	Angajamente legale de platit	Cheltuieli efective
								anuale aprobat la finele perioadei de raportare	trimestriale cumulate					
A			B			1	2	3	4	5	6	7=5-6	8	
			70			CHELTUIELI DE CAPITAL								
			71			TITLUL X ACTIVE NEFINANCIARE								
			71	01		Active fixe		11.136.900	4.410.956	4.410.956	4.381.258	29.698	9.150.091	
			71	01	01	Constructii		11.136.900	4.410.956	4.410.956	4.381.258	29.698	9.150.091	
			71	01	02	Masini, echipamente si mijloace de transport		9.543.000	3.732.991	3.732.991	3.732.991		8.094.485	
			71	01	03	Mobilier, aparatura birotica si alte active corporale		320.000		250.748		221.050	200.602	
			71	01	30	Alte active fixe (inclusiv reparatii capitale)		50.000		50.000		50.000	106.911	
			84			PLATIEFECTUATE IN ANII PRECEDENTI SI RECUPERATE IN ANUL CURENT		1.223.900	377.217	377.217	377.217		748.093	
			85			Titlul XV PLATI EFECTUATE IN ANII PRECEDENTI SI RECUPERATE IN ANUL CURENT		-307.000	-513.324	-513.324	-513.324			
			85	01		Plati efectuate in anii precedenti si recuperate in anul curent		-307.000	-513.324	-513.324	-513.324			
			85	01	02	Plati efectuate in anii precedenti si recuperate in anul curent (SD)		-307.000	-307.000	-513.324	-513.324			
5100	02					Partea I-a SERVICII PUBLICE GENERALE		515.000	341.996	341.996	341.996		370.411	
5102						AUTORITATI PUBLICE SI ACTIUNI EXTERNE		515.000	341.996	341.996	341.996		370.411	
			70			CHELTUIELI DE CAPITAL		515.000	415.326	415.326	415.326		370.411	
			71			TITLUL X ACTIVE NEFINANCIARE		515.000	415.326	415.326	415.326		370.411	
			71	01		Active fixe		515.000	415.326	415.326	415.326		370.411	
			71	01	01	Constructii		515.000	415.326	415.326	415.326		370.411	
			71	01	02	Masini, echipamente si mijloace de		285.000	270.399	270.399	270.399		284.709	

Capi- tol	Sub- capi- tol	Pa- ra- gra- f	Gru- pa / Titlu col	Ar- ti- col	Ali- ne- at	Denumire indicator	Credite de angajament	Credite bugetare		Angajamente bugetare	Angajamente legale	Plati efectuate	Angajamente legale de platit	Cheltuieli efective
								anuale aprobat la finele perioadei de raportare	trimestriale cumulate					
A						B	1	2	3	4	5	6	7=5-6	8
						transport		150.000	150.000	144.927	144.927	144.927		38.219
		71	01	03		Mobilier, aparatura birotica si alte active corporale								
		71	01	30		Alte active fixe (inclusiv reparatii capitale)		93.000	80.000	-73.330	-73.330	-73.330		13.267
		84				PLATI EFECTUATE IN ANII PRECEDENTI SI RECUPERATE IN ANUL CURENT				-73.330	-73.330	-73.330		34.216
		85				Titlul XV PLATI EFECTUATE IN ANII PRECEDENTI SI RECUPERATE IN ANUL CURENT				-73.330	-73.330	-73.330		
		85	01			Plati efectuate in anii precedenti si recuperate in anul curent				-73.330	-73.330	-73.330		
		85	01	02		Plati efectuate in anii precedenti si recuperate in anul curent (SD)				-73.330	-73.330	-73.330		
6000	02					Partea II-a APARARE, ORDINE PUBLICA SI SIGURANTA NATIONALA		30.000	30.000	29.698	29.698	29.698	29.698	12.668
6102						ORDINE PUBLICA SI SIGURANTA NATIONALA		30.000	30.000	29.698	29.698	29.698	29.698	12.668
		70				CHELTUIELI DE CAPITAL		30.000	30.000	29.698	29.698	29.698	29.698	12.668
		71				TITLUL X ACTIVE NEFINANCIARE		30.000	30.000	29.698	29.698	29.698	29.698	12.668
		71	01			Active fixe		30.000	30.000	29.698	29.698	29.698	29.698	12.668
		71	01	02		Masini, echipamente si mijloace de transport		30.000	30.000	29.698	29.698	29.698	29.698	12.668
		71	01	03		Mobilier, aparatura birotica si alte active corporale				29.698	29.698	29.698	29.698	12.354
6500	02					Partea III-a CHELTUIELI SOCIAL-CULTURALE	916.120	2.855.120	2.461.120	508.260	508.260	508.260		806.544
6502						INVATAMANT	444.120	828.120	828.120	427.607	427.607	427.607		707.373

Capi- tol	Sub- capi- tol	Pa- ra- gra- f	Gru- pa / Titlu	Ar- ti- col	Ali- ne- at	Denumire indicator	Credite de angajament	Credite bugetare			Angajamente legale	Plati efectuate	Angajamente legale de platit	Cheltuieli efective
								anuale aprobate la finele perioadei de raportare	2	3				
			A			B	1							
			01			CHELTUIELI CURENTE	444.120	444.120	444.120	188.927	188.927	188.927	188.927	
			56			TITLUL VIII PROIECTE CU FINANTARE DIN FONDURI EXTERNE NERAMBURSABILE (FEN)								
			56	02		POSTADERARE	444.120	444.120	444.120	188.927	188.927	188.927	188.927	
			56	02	02	Programe din Fondul Social European (FSE)	444.120	444.120	444.120	188.927	188.927	188.927	188.927	
			70			Finantarea externa nerambursabila	444.120	444.120	444.120	188.927	188.927	188.927	188.927	
			71			CHELTUIELI DE CAPITAL								
			71	01		TITLUL X ACTIVE NEFINANCIARE								
			71	01	01	Active fixe		384.000	384.000	238.680	238.680	238.680	518.446	
			71	01	01	Constructii		384.000	384.000	238.680	238.680	238.680	518.446	
			71	01	02	Masini, echipamente si mijloace de transport		384.000	384.000	238.680	238.680	238.680	518.446	
			71	01	03	Mobilier, aparatura birotica si alte active corporale								
			71	01	30	Alte active fixe (inclusiv reparatii capitale)		50.000	50.000	50.000	50.000	50.000	81.986	
6602			01			SANATATE		334.000	334.000	188.680	188.680	188.680	332.308	
			51			CHELTUIELI CURENTE		200.000	200.000				214	
			51			TITLUL VI TRANSFERURI INTRE UNITATI ALE ADMINISTRATIEI PUBLICE		200.000	200.000					
			51	02		Transferuri de capital		200.000	200.000					
			51	02	28	Transferuri din bugetele locale pentru finantarea cheltuielilor de capital din domeniul sanatatii		200.000	200.000					
			70			CHELTUIELI DE CAPITAL		200.000	200.000				214	
			71			TITLUL X ACTIVE NEFINANCIARE							214	


Capi- tol	Sub- capi- tol	Pa- ra- graf	Gru- pa / Titlu col	Ali- ne- at	Denumire indicator	Credite de angajament	Credite bugetare		Angajamente legale	Plati efectuate	Angajamente legale de platit	Cheltuieli efective	
							anuale aprobate la finele perioadei de raportare	trimestriale cumulate					
A			B			1	2	3	4	5	6	7=5-6	8
					ADMINISTRATIEI PUBLICE		200.000	200.000	3.100	3.100		3.100	3.100
			51 02		Transferuri de capital		200.000	200.000	3.100	3.100		3.100	3.100
			51 02	29	Alte transferuri de capital catre institutii publice		200.000	200.000	3.100	3.100		3.100	3.100
			70		CHELTUIELI DE CAPITAL		1.100.000	800.000	1.000	1.000		1.000	1.000
			71		TITLUL X ACTIVE NEFINANCIARE		1.100.000	800.000	1.000	1.000		1.000	1.000
			71 01		Active fixe		1.100.000	800.000	1.000	1.000		1.000	1.000
			71 01	01	Constructii		1.100.000	800.000	1.000	1.000		1.000	1.000
7000	02				Partea IV-a SERVICII SI DEZVOLTARE		13.053.470	11.230.370	8.025.961	8.025.961		8.025.961	14.357.159
					PUBLICA, LOCUINTE, MEDIU SI APE		3.519.470	3.236.370	2.453.980	2.453.980		2.453.980	8.649.803
7002					LOCUINTE, SERVICII SI DEZVOLTARE PUBLICA		1.428.470	1.428.470	1.289.452	1.289.452		1.289.452	958.603
			01		CHELTUIELI CURENTE		1.428.470	1.428.470	1.289.452	1.289.452		1.289.452	958.603
			55		TITLUL VII ALTE TRANSFERURI		1.428.470	1.428.470	1.289.452	1.289.452		1.289.452	958.603
			55 01		A. Transferuri interne		1.428.470	1.428.470	1.289.452	1.289.452		1.289.452	958.603
			55 01	18	Alte transferuri curente interne		1.428.470	1.428.470	1.289.452	1.289.452		1.289.452	958.603
			70		CHELTUIELI DE CAPITAL		2.091.000	1.807.900	1.164.528	1.164.528		1.164.528	7.691.200
			71		TITLUL X ACTIVE NEFINANCIARE		2.091.000	1.807.900	1.164.528	1.164.528		1.164.528	7.691.200
			71 01		Active fixe		2.091.000	1.807.900	1.164.528	1.164.528		1.164.528	7.691.200
			71 01	01	Constructii		1.581.000	1.431.000	1.125.548	1.125.548		1.125.548	7.574.592
			71 01	30	Alte active fixe		510.000	376.900	38.980	38.980		38.980	116.608
7402					(inclusiv reparatii capitale)		9.534.000	7.994.000	5.571.981	5.571.981		5.571.981	5.707.356
			01		PROTECTIA MEDIULUI		7.627.000	6.722.000	5.391.783	5.391.783		5.391.783	5.555.406
			51		TITLUL VI TRANSFERURI INTRU UNITATI ALE		320.000	320.000	195.000	195.000		195.000	195.000
			51 02		ADMINISTRATIEI PUBLICE		320.000	320.000	195.000	195.000		195.000	195.000
					Transferuri de capital		320.000	320.000	195.000	195.000		195.000	195.000

Capi- tol	Sub- capi- tol	Pa- ra- gra- f	Gru- pa / Titlu	Ar- ti- col	Ali- ne- at	Denumire indicator	Credite de angajament	Credite bugetare		Angajamente legale	Plati efectuate	Angajamente legale de platit	Cheltuieli efective	
								anuale aprobat la finele perioadei de raportare	trimestriale cumulate					
A						B	1	2	3	4	5	6	7=5-6	8
		51	02	29		Alte transferuri de capital catre institutii publice		320.000	320.000	195.000	195.000	195.000	195.000	
		55				TITLUL VII ALTE TRANSFERURI		3.703.000	2.798.000	1.693.582	1.693.582	1.693.582	1.693.582	
		55	01			A. Transferuri interne		3.703.000	2.798.000	1.693.582	1.693.582	1.693.582	1.693.582	
		55	01	12		Investitii ale regiilor autonome si societatilor comerciale cu capital de stat		3.703.000	2.798.000	1.693.582	1.693.582	1.693.582	1.693.582	
		56				TITLUL VIII PROIECTE CU FINANTARE DIN FONDURI EXTERNE NERAMBURSABILE (FEN)		3.604.000	3.604.000	3.503.201	3.503.201	3.503.201	3.503.201	
		56	18			POSTADERARE		3.604.000	3.604.000	3.503.201	3.503.201	3.503.201	3.503.201	
		56	18	02		Programul Norvegian pentru Crestere Economica si Dezvoltare Durabila		3.167.000	3.167.000	3.115.304	3.115.304	3.115.304	3.115.304	
		56	18	03		Finantarea externa nerambursabila		437.000	437.000	387.897	387.897	387.897	387.897	
		70				Cheltuieli neeligibile		2.207.000	1.572.000	480.929	480.929	480.929	480.929	
		71				CHELTUIELI DE CAPITAL		2.207.000	1.572.000	480.929	480.929	480.929	480.929	
		71	01			TITLUL X ACTIVE NEFINANCIARE		2.207.000	1.572.000	480.929	480.929	480.929	480.929	
		71	01	01		Active fixe		1.687.000	1.337.000	345.666	345.666	345.666	345.666	
		71	01	30		Constructii		520.000	235.000	135.263	135.263	135.263	135.263	
		71	01	30		Alte active fixe (inclusiv reparatii capitale)		-300.000	-300.000	-300.731	-300.731	-300.731	-300.731	
		84				PLATILE EFECTUATE IN ANII PRECEDENTI SI RECUPERATE IN ANUL CURENT								
		85				Titlul XV PLATI EFECTUATE IN ANII PRECEDENTI SI RECUPERATE IN ANUL CURENT								
		85	01			Plati efectuate in anii precedenti si								

Capi- tol	Sub- capi- tol	Pa- ra- graf	Gr- pa / Titlu	Ar- ti- col	Al- ne- at	Denumire indicator	Credite de angajament	Credite bugetare			Angajamente legale	Plati efectuate	Angajamente legale de platit	Cheltuieli efective
								anuale aprobat la finele perioadei de raportare	trimestriale cumulate					
A						B	1	2	3	4	5	6	7=5-6	8
						recuperate in anul curent		-300.000	-300.000	-300.731	-300.731	-300.731		
						Plati efectuate in anii precedenti si recuperate in anul curent (SD)		-300.000	-300.000	-300.731	-300.731	-300.731		
8000	02					Partea V-a ACTIUNI ECONOMICE		10.067.000	7.124.000	2.765.532	2.765.532	2.765.532		1.209.417
8402						TRANSPORTURI		9.874.000	6.931.000	2.741.532	2.741.532	2.741.532		1.185.417
			01			CHELTUIELI CURENTE		1.310.000	910.000	800.000	800.000	800.000		800.000
			55			TITLUL VII ALTE TRANSFERURI		1.310.000	910.000	800.000	800.000	800.000		800.000
			55	01		A. Transferuri interne		1.310.000	910.000	800.000	800.000	800.000		800.000
			55	01	12	Investitii ale regiilor autonome si societatilor comerciale cu capital de stat								
			70			CHELTUIELI DE CAPITAL		1.310.000	910.000	800.000	800.000	800.000		800.000
			71			TITLUL X ACTIVE NEFINANCIARE		8.571.000	6.028.000	2.080.795	2.080.795	2.080.795		385.417
			71	01		Active fixe		8.571.000	6.028.000	2.080.795	2.080.795	2.080.795		385.417
			71	01	01	Constructii		8.571.000	6.028.000	2.080.795	2.080.795	2.080.795		385.417
			71	01	02	Masini, echipamente si mijloace de transport		8.133.000	5.690.000	1.990.378	1.990.378	1.990.378		175.525
			71	01	03	Mobilier, aparatura birotica si alte active corporale		140.000	140.000	76.123	76.123	76.123		86.648
			71	01	30	Alte active fixe								10.447
			84			(inclusiv reparatii capitale)								
						TITLUL XV PLATI EFECTUATE IN ANII PRECEDENTI SI RECUPERATE		298.000	198.000	14.294	14.294	14.294		112.797
						IN ANUL CURENT								
			85			Titlul XV PLATI EFECTUATE IN ANII PRECEDENTI SI RECUPERATE		-7.000	-7.000	-139.263	-139.263	-139.263		

Capi- tol	Sub- capi- tol	Pa- ra- graf	Gru- pa / Titlu	Ar- ti- col	Al- ne- at	Denumire indicator	Credite de angajament	Credite bugetare		4	5	6	Angajamente legale de platit	Cheltuieli efective
								anuale aprobate la finele perioadei de raportare	trimestriale cumulate					
A			B			1	3	4	5	6	7=5-6	8		
			85	01		IN ANUL CURENT Plati efectuate in anii precedenti si recuperate in anul curent	-7.000	-7.000	-139.263	-139.263	-139.263	-139.263		
			85	01	02	Plati efectuate in anii precedenti si recuperate in anul curent (SD)	-7.000	-7.000	-139.263	-139.263	-139.263	-139.263		
8702			01			ALTE ACTIUNI ECONOMICE	193.000	193.000	24.000	24.000	24.000	24.000		24.000
			55			CHELTUIELI CURENTE	193.000	193.000	24.000	24.000	24.000	24.000		24.000
			55	01		TITLUL VII ALTE TRANSFERURI	193.000	193.000	24.000	24.000	24.000	24.000		24.000
			55	01	12	A. Transferuri interne	193.000	193.000	24.000	24.000	24.000	24.000		24.000
						Investitii ale regiilor autonome si societatilor comerciale cu capital de stat	193.000	193.000	24.000	24.000	24.000	24.000		24.000

Conducatorul institutiei,



Conducatorul compartimentului
financiar-contabil

TURCU ANUTA
Director economic

Pag. 2 - lei-

Capi- tol	Sub- capi- tol	Pa- ra- graf	Gru- pa / Titlu	Ar- ti- col	Ali- ne- at	Denumire indicator	Credite de angajament	Credite bugetare		Angajamente legale	Plati efectuate	Angajamente legale de platit	Cheltuieli efective	
								anuale aprobate la finele perioadei de raportare	trimestriale cumulate					
A						B	1	2	3	4	5	6	7-5-6	8
5008			70			FONDURI EXTERNE NERAMBURSABILE								
			71			CHELTUIELI DE CAPITAL								6.284
			71	01		TITLUL X ACTIVE NEFINANCIARE								6.284
			71	01	02	Active fixe								6.284
			71	01	02	Masini, echipamente si mijloace de transport								6.284
			71	01	03	Mobilier, aparatura birotica si alte active corporale								1.060
			71	01	30	Alte active fixe (inclusiv reparatii capitale)								2.164
5108			70			AUTORITATI PUBLICE SI ACTIUNI EXTERNE								3.060
			71			CHELTUIELI DE CAPITAL								6.284
			71	01		TITLUL X ACTIVE NEFINANCIARE								6.284
			71	01	02	Active fixe								6.284
			71	01	02	Masini, echipamente si mijloace de transport								6.284
			71	01	03	Mobilier, aparatura birotica si alte active corporale								1.060
			71	01	30	Alte active fixe (inclusiv reparatii capitale)								2.164
														3.060

Conducatorul institutiei,


Conducatorul compartimentului
financiar-contabil

TURCU ANUTA
 Director economic



Capi- tol	Sub- capi- tol	Pa- ra- graf	Gru- pa / Titlu	Ar- ti- col	Ali- ne- at	Denumire indicator	Prevederi anuale aprobate la finele perioadei de raportare		Prevederi trimestriale cumulate		Drepturi constatate			Incasari realizate	Stingeri pe alte cai decat incasari	Drepturi constatate de incasat	
							1	2	3=4+5	4	5	6	7				8=3-6-7
			B														
			A														
0001	10					TOTAL VENITURI-VENITURI	35.723.190	28.025.570	24.749.152	2.861.137	21.888.015	22.639.745	396.439	1.712.968			
0002						I. VENITURI CURENTE	24.316.190	19.075.640	16.990.215	2.861.137	14.129.078	14.880.808	396.439	1.712.968			
2900						C. VENITURI NEFISCALE	24.316.190	19.075.640	16.990.215	2.861.137	14.129.078	14.880.808	396.439	1.712.968			
3000						C1. VENITURI DIN PROPRIETATE	513.500	450.300	129.624	120	129.504	129.385		239			
3010						VENITURI DIN PROPRIETATE	513.500	450.300	129.624	120	129.504	129.385		239			
05						Venituri din concesiuni si inchirieri	380.500	327.300	75.564	120	75.444	75.325		239			
09						Venituri din utilizarea pasunilor comunale	3.000	3.000									
3010	50					Alte venituri din proprietate	130.000	120.000	54.060		54.060	54.060					
3300	10					C2. VANZARI DE BUNURI SI SERVICII	23.802.690	18.625.340	16.860.591	2.861.017	13.999.574	14.751.423	396.439	1.712.729			
3310						VENITURI DIN PRESTARI DE SERVICII SI ALTE ACTIVITATI	22.013.800	17.267.100	15.633.035	2.454.661	13.178.374	13.931.150	3.117	1.698.768			
3310	05					Taxe si alte venituri in invatamant	2.398.000	1.771.000	748.989	3.117	745.872	745.181	3.117	691			
08						Venituri din prestari de servicii	389.000	317.000	228.089	10.641	217.448	202.859		25.230			
13						Contributia de intretinere a persoanelor asistate	342.000	256.500	212.052		212.052	212.052					
3310	14					Contributia elevilor si studentilor pentru internate, camine si cantine	1.340.000	945.000	257.797	2.335	255.462	254.858		2.939			
3310	19					Venituri din serbari si spectacole scolare manifestari culturale, artistice si sportive	200.000	142.500	112.799		112.799	112.799					
3310	21					Venituri din contractele incheiate cu casele de asigurari sociale de sanatate	16.700.000	13.280.000	13.883.712	2.438.568	11.445.144	12.213.804		1.669.908			
3310	30					Venituri din contractele incheiate cu directiile de sanatate publica din sume											

Capi- tol	Sub- capi- tol	Pa- ra- graf	Gru- pa / Titlu	Ar- ti- col	Ali- ne- at	Denumire indicator	Prevederi anuale aprobate la finele perioadei de raportare		Prevederi bugetare trimestriale cumulate	Drepturi constatate			Incasari realizate	Stingeri pe alte cai decat incasari	Drepturi constatate de incasat
							I	2		Total, din care:	4	5			
A							B	3=4+5	4	5	6	7	8=3-6-7		
3310	50					alocate de al bugetul de stat	258.000	193.500	187.000	187.000	187.000	187.000			
						Alte venituri din prestari de servicii si alte activitati	386.800	361.600	2.597	2.597	2.597	2.597			
3610						DIVERSE VENITURI	1.376.600	1.108.950	810.230	406.356	403.874	402.947	393.322		13.961
	50					Alte venituri	1.376.600	1.108.950	810.230	406.356	403.874	402.947	393.322		13.961
3710						TRANSFERURI VOLUNTARE, ALTELE DECAT SUBVENTIILE	412.290	249.290	417.326	417.326	417.326	417.326			
	01					Donatii si sponsorizari	412.290	249.290	417.326	417.326	417.326	417.326			
	03					Varsaminte din sectiunea de functionare pentru finantarea sectiunii de dezvoltare									
						a bugetului local	-505.000	-278.800	-68.703	-68.703	-68.703	-68.703			
3710	04					Varsaminte din sectiunea de functionare	505.000	278.800	68.703	68.703	68.703	68.703			
3900	10					II. VENITURI DIN CAPITAL	15.000	2.000	15.192	15.192	15.192	15.192			
3910						VENITURI DIN VALORIFICAREA UNOR BUNURI	15.000	2.000	15.192	15.192	15.192	15.192			
	01					Venituri din valorificarea unor bunuri									
						ale institutiilor publice	15.000	2.000	15.192	15.192	15.192	15.192			
4100	10					IV. SUBVENTII	11.392.000	8.947.930	7.743.745	7.743.745	7.743.745	7.743.745			
4310						SUBVENTII DE LA ALTE ADMINISTRATII	11.392.000	8.947.930	7.743.745	7.743.745	7.743.745	7.743.745			
	09					Subventii pentru institutii publice	10.017.000	7.722.930	7.095.645	7.095.645	7.095.645	7.095.645			
	10					Subventii din bugetele locale pentru finantarea cheltuielilor curente din domeniul sanatatii	600.000	450.000	450.000	450.000	450.000	450.000			
4310	14					Subventii din bugetele locale pentru finantarea cheltuielilor de capital din domeniul sanatatii	200.000	200.000	200.000	200.000	200.000	200.000			

Pag. 3 - lei-


Capi- tol	Sub- capi- tol	Pa- ra- graf	Gru- pa / Titlu	Ar- ti- col	Ali- ne- at	Denumire indicator	Prevederi bugetare anuale aprobatе la finele perioadei de raportare	Prevederi bugetare trimestriale cumulate	Drepturi constatate			Incasari realizate	Stingeri pe alte cai decat incasari	Drepturi constatate de incasat
									Total, din care:	din anii precedenti	din anul curent			
						B	1	2	3=4+5	4	5	6	7	8=3-6-7
							575.000	575.000	198.100	198.100	198.100	198.100		
4310	19					Subventii pentru institutii publice								

Conducatorul institutiei,



Conducatorul compartimentului
financiar-contabil

TURCU ANUTA
Director economic



TOTAL JUDET

Pag. 1 - lei-

Capi- tol	Sub- capi- tol	Pa- ra- gra- ful	Ar- ti- col	Ali- ne- at	Denumire indicator	Credite de angajament	Credite bugetare		Angajamente bugetare	Angajamente legale	Plati efectuate	Angajamente legale de platit	Cheltuieli efective
							anuale aprobrate la finele perioadei de raportare	trimestriale cumulate					
A					B	1	2	3	4	5	6	7=5-6	8
5010					TOTAL CHELTUIELI DIN VENITURI PROPRII SI SUBVENTII	45.000	35.723.190	28.025.570	28.703.442	28.703.442	22.408.220	6.295.222	22.959.437
5410					ALTE SERVICII PUBLICE GENERALE		2.410.000	1.958.000	2.223.930	2.223.930	1.726.433	497.497	1.831.802
50					Alte servicii publice generale		2.410.000	1.958.000	2.223.930	2.223.930	1.726.433	497.497	1.831.802
6110	50				ORDINE PUBLICA SI SIGURANTA NATIONALA		1.155.000	863.000	813.579	813.579	595.273	218.306	587.106
03					Ordine publica		1.155.000	863.000	813.579	813.579	595.273	218.306	587.106
6510	03	04			Politia comunitara		1.155.000	863.000	813.579	813.579	595.273	218.306	587.106
					INVATAMANT	45.000	5.468.900	4.239.850	1.354.983	1.354.983	1.291.499	63.484	1.363.174
					Invatamant prescolar si primar		2.071.500	1.558.800	641.236	641.236	641.236		614.005
					Invatamant prescolar		1.923.500	1.423.300	637.286	637.286	637.286		608.994
					Invatamant primar		148.000	135.500	3.950	3.950	3.950		5.011
					Invatamant secundar	45.000	861.400	746.050	208.961	208.961	208.961		291.444
	04				Invatamant secundar inferior		431.400	364.050	62.730	62.730	62.730		54.221
					Invatamant secundar superior		385.000	337.000	128.602	128.602	128.602		118.906
					Invatamant profesional		45.000	45.000	17.629	17.629	17.629		118.317
					Invatamant postliceal	45.000	870.000	683.000	134.001	134.001	103.538	30.463	103.010
	05				Servicii auxiliare pentru educatie		1.666.000	1.252.000	370.785	370.785	337.764	33.021	354.715
	11				Internate si cantine pentru elevi		1.666.000	1.252.000	370.785	370.785	337.764	33.021	354.715
6610					SANATATE		18.534.000	14.629.000	17.953.664	17.953.664	13.287.938	4.665.726	13.675.492
					Servicii medicale in unitati sanitare cu paturi		18.534.000	14.629.000	17.953.664	17.953.664	13.287.938	4.665.726	13.675.492
6610	06				Spitale generale		1.967.290	1.541.720	1.563.644	1.563.644	1.416.813	146.831	1.440.310
6710					CULTURA, RECREERE SI RELIGIE		1.967.290	1.541.720	1.563.644	1.563.644	1.416.813	146.831	1.440.310
					Servicii culturale		1.967.290	1.541.720	1.563.644	1.563.644	1.416.813	146.831	1.440.310
					Alte servicii culturale		1.967.290	1.541.720	1.563.644	1.563.644	1.416.813	146.831	1.440.310
6810					ASIGURARI SI ASISTENTA SOCIALA		3.080.000	2.360.000	2.489.248	2.489.248	2.065.655	423.593	2.093.320

Capi- tot	Sub- capi- tot	Pa- ra- graf	Gru- pa / Titlu	Ar- ti- col	Ali- ne- at	Denumire indicator	Credite de angajament	Credite bugetare		Angajamente legale	Angajamente legale	Plati efectuate	Angajamente legale de platit	Cheltuieli efective
								anuale aprobate la finele perioadei de raportare	trimestriale cumulate					
A						B	1	2	3	4	5	6	7=5-6	8
6810	11					Creste		560.000	470.000	301.962	301.962	269.290	32.672	294.461
	50					Alte cheltuieli in domeniul asigurari- lor si asistentei sociale		2.520.000	1.890.000	2.187.286	2.187.286	1.796.365	390.921	1.798.859
7010						LOCUINTE, SERVICII SI DEZVOLTARE PUBLICA		2.905.000	2.281.000	2.297.255	2.297.255	2.017.470	279.785	1.961.094
	50					Alte servicii in domeniile locuintelor, serviciilor si dezvoltarii comunale		2.905.000	2.281.000	2.297.255	2.297.255	2.017.470	279.785	1.961.094
8310						AGRICULTURA, SILVICULTURA, SIVANATOARE		3.000	3.000					
	03					Agricultura		3.000	3.000					
		30				Alte cheltuieli in domeniul agriculturii		3.000	3.000					
8710						ALTE ACTIUNI ECONOMICE		200.000	150.000	7.139	7.139	7.139		7.139
	50					Alte actiuni economice		200.000	150.000	7.139	7.139	7.139		7.139
9810						EXCEDENT						231.525	-231.525	

TOTAL JUDET

Pag. 3 - lei-

Capi- tol	Sub- capi- tol	Pa- ra- graf	Gru- pa / Titlu col	Ar- ti- col	Ali- ne- at	Denumire indicator	Credite de angajament	Credite bugetare			Angajamente legale	Plati efectuate	Angajamente legale de platit	Cheltuieli efective
								anuale aprobate la finele perioadei de raportare	trimestriale cumulate					
A			B			1	2	3	4	5	6	7=5-6	8	
5010						TOTAL CHELTUIELI DIN VENITURI PROPRII								
						SI SUBVENTII	45.000	35.723.190	28.025.570	28.703.442	22.408.220	6.295.222	22.959.437	
						CHELTUIELI CURENTE	45.000	34.473.190	27.014.770	28.453.396	22.158.174	6.295.222	22.153.839	
						TITLUL I CHELTUIELI DE PERSONAL		16.932.000	13.099.280	16.932.000	12.230.338	4.701.662	12.177.441	
						Cheltuieli salariale in bani		12.866.060	9.917.350	12.866.060	9.444.554	3.421.506	9.392.477	
						Salarii de baza		10.104.090	7.800.830	10.104.090	7.450.362	2.653.728	7.439.394	
						Sporuri pentru conditii de munca		1.352.500	1.045.250	1.352.500	999.040	353.460	992.000	
						Alte sporuri		43.000	32.250	43.000	29.721	13.279	20.285	
						Fond aferent plati cu ora		1.301.300	984.300	1.301.300	922.463	378.837	902.698	
						Indemnizatii de delegare		6.500	5.650	6.500	1.183	5.317	1.183	
						Indemnizatii de detasare		2.500	1.900	2.500	2.500	2.500	2.500	
						Alte drepturi salariale in bani		56.170	47.170	56.170	41.785	14.385	36.917	
						Cheltuieli salariale in natura		275.000	227.000	275.000	129.213	145.787	129.078	
						Tichete de masa		275.000	227.000	275.000	129.213	145.787	129.078	
						Contributii		3.790.940	2.954.930	3.790.940	2.656.571	1.134.369	2.655.886	
						Contributii de asigurari sociale de stat		2.889.020	2.242.540	2.889.020	2.037.558	851.462	2.029.411	
						Contributii de asigurari de somaj		69.680	55.810	69.680	46.987	22.693	46.939	
						Contributii de asigurari sociale de sanatate		681.580	534.110	681.580	490.879	190.701	487.688	
						Contributii de asigurari pentru accidente de munca si boli profesionale		39.040	32.380	39.040	13.619	25.421	11.450	
						Contributii pentru concedii si indemnizatii		111.620	90.090	111.620	67.528	44.092	80.398	
						TITLUL II BUNURI SI SERVICII		17.496.190	13.870.490	11.503.767	9.910.207	1.593.560	9.858.081	
						Bunuri si servicii		5.852.070	4.747.520	3.437.397	3.183.704	253.693	3.187.798	

Capi- tol	Sub- capi- tol	Pa- ra- graf	Gru- pa / Titlu	Ar- ti- col	Ali- ne- at	Denumire indicator	Credite de angajament	Credite bugetare		Angajamente legale	Plati efectuate	Angajamente legale de platit	Cheltuieli efective		
								anuale aprobat la finele perioadei de raportare	trimestriale cumulate						
A				B				1	2	3	4	5	6	7=5-6	8
						Furnituri de birou		190.450	163.450	80.663	69.797	10.866	60.147		
						Material pentru curatenie		265.750	215.500	95.588	64.137	31.451	63.337		
						Incalziti, iluminat si forta motrica		1.280.350	1.044.850	957.269	884.120	73.149	912.321		
						Apa, canal si salubritate		519.500	462.250	324.162	294.142	30.020	285.403		
						Carburanti si lubrifianti		435.000	345.000	333.720	317.715	16.005	286.207		
						Piese de schimb		146.000	117.000	107.118	97.954	9.164	83.153		
						Transport		169.000	161.000	137.656	77.202	60.454	65.052		
						Posta, telecomunicatii, radio, tv, internet		256.000	202.000	99.434	97.169	2.265	95.394		
						Material si prestari de servicii cu caracter functional		505.500	380.000	198.999	184.995	14.004	155.959		
						Alte bunuri si servicii pentru intretinere si functionare		2.084.520	1.656.470	1.102.788	1.096.473	6.315	1.180.825		
						Reparatii curente		879.800	800.550	540.988	461.147	79.841	518.715		
						Hrana		2.510.500	1.916.500	1.220.086	1.094.161	125.925	1.063.323		
						Hrana pentru oameni		2.510.500	1.916.500	1.220.086	1.094.161	125.925	1.063.323		
						Medicamente si materiale sanitare		3.852.300	2.947.500	3.819.320	2.756.993	1.062.327	2.578.694		
						Medicamente		2.909.000	2.029.750	2.889.855	2.025.865	863.990	1.976.280		
						Material sanitare		604.000	587.750	591.903	446.299	145.604	366.606		
						Reactivi		208.000	200.000	207.317	185.163	22.154	150.434		
						Dezinfectanti		131.300	130.000	130.245	99.666	30.579	85.374		
						Bunuri de natura obiectelor de inventar		584.200	499.450	181.135	147.045	34.090	20.290		
						Uniforme si echipament		108.000	95.000	7.029	7.029		1.358		
						Alte obiecte de inventar		476.200	404.450	174.106	140.016	34.090	18.932		
						Deplasari, detasari, transferari		40.080	30.330	16.146	16.146		16.146		
						Deplasari interne, detasari, transferari		27.080	20.080	5.958	5.958		5.958		

Capi- tol	Sub- capi- tol	Pa- ra- graf	Gru- pa / Titlu col	Ar- ti- col	Ali- ne- at	Denumire indicator	Credite de angajament	Credite bugetare			Angajamente legale	Plati efectuate	Angajamente legale de platit	Cheltuieli efective
								anuale aprobat la finele perioadei de raportare	2	3				
A														
B														
			20	06	02	Deplasari in strainatate	1			10.188	10.188		10.188	10.188
			20	09		Materiale de laborator		30.000	28.000	23.196	6.481		16.715	5.536
			20	11		Carti, publicatii si materiale documentare		21.000	18.750	2.013	2.013			1.561
			20	13		Pregatire profesionala		123.750	91.250	1.150	1.150			1.150
			20	14		Protectia muncii		48.700	41.200	10.357	10.357			9.458
			20	15		Munitie, furnituri si armament de natura activelor fixe pentru armata		300	300					
			20	19		Contributii ale administratiei publice locale la realizarea unor lucrari si servicii de interes public local, in baza unor conventii sau contracte de asociere		92.000	67.000	66.686	66.686			66.038
			20	25		Cheltuieli judiciare si extrajudiciare derivate din actiuni in reprezentarea intereselor statului, potrivit dispozitiilor legale		1.000	1.000					
			20	30		Alte cheltuieli		3.460.490	2.681.140	2.185.293	2.164.324		20.969	2.389.372
			20	30	04	Chirii		106.500	93.000	90.885	69.916		20.969	65.472
			20	30	30	Alte cheltuieli cu bunuri si servicii		3.353.990	2.588.140	2.094.408	2.094.408			2.323.900
			56			TITLUL VIII PROIECTE CU FINANTARE DIN FONDURI EXTERNE NERAMBURSABILE (FEN)								
			56	02		POSTADERARE		45.000	45.000	17.629	17.629			118.317
			56	02		Programe din Fondul Social European (FSE)		45.000	45.000	17.629	17.629			118.317
			56	02	02	Finantarea externa nerambursabila		45.000	45.000	17.629	17.629			118.317
			70			CHELTUIELI DE CAPITAL		1.250.000	1.010.800	250.046	250.046			805.598
			71			TITLUL X ACTIVE NEFINANCIARE		1.250.000	1.010.800	250.046	250.046			805.598

Capi- tol	Sub- capi- tol	Pa- ra- graf	Gru- pa / Titlu	Ar- ti- col	Ali- ne- at	Denumire indicator	Credite de angajament	Credite bugetare		Angajamente bugetare	Angajamente legale	Plati efectuate	Angajamente legale de platit	Cheltuieli efective
								anuale aprobat la finele perioadei de raportare	trimestriale cumulate					
A						B	1	2	3	4	5	6	7=5-6	8
	10	01	01			Salarii de baza		389.000	291.200	389.000	389.000	249.237	139.763	252.257
	10	01	05			Sporuri pentru conditii de munca		25.000	18.750	25.000	25.000	15.645	9.355	16.416
	10	01	06			Alte sporuri		15.000	11.250	15.000	15.000	11.150	3.850	11.637
	10	01	13			Indemnizatii de delegare		2.500	1.900	2.500	2.500		2.500	
	10	01	14			Indemnizatii de detasare		2.500	1.900	2.500	2.500		2.500	
	10	01	30			Alte drepturi salariale in bani		35.000	27.000	35.000	35.000	26.953	8.047	25.446
	10	03				Contributii		136.000	102.600	136.000	136.000	83.709	52.291	84.581
	10	03	01			Contributii de asigurari sociale de stat		102.000	77.000	102.000	102.000	63.214	38.786	63.666
	10	03	02			Contributii de asigurari de somaj		2.450	1.900	2.450	2.450	1.308	1.142	1.316
	10	03	03			Contributii de asigurari sociale de sanatate		25.600	19.200	25.600	25.600	15.756	9.844	15.900
	10	03	04			Contributii de asigurari pentru accidente de munca si boli profesionale		1.450	1.100	1.450	1.450	874	576	880
	10	03	06			Contributii pentru concedii si indemnizatii		4.500	3.400	4.500	4.500	2.557	1.943	2.819
	20					TITLUL II BUNURI SI SERVICII		550.000	408.400	208.579	208.579	208.579		196.769
	20	01				Bunuri si servicii		47.000	38.500	14.171	14.171	14.171		22.074
	20	01	01			Furnituri de birou		2.000	1.500	982	982	982		1.481
	20	01	08			Posta, telecomunicatii, radio, tv, internet		4.000	3.000	1.893	1.893	1.893		1.744
	20	01	09			Materiale si prestari de servicii cu caracter functional		41.000	34.000	11.296	11.296	11.296		18.849
	20	05				Bunuri de natura obiectelor de inventar		119.000	109.000	21.098	21.098	21.098		1.837
	20	05	01			Uniforme si echipament		100.000	90.000	2.772	2.772	2.772		
	20	05	30			Alte obiecte de inventar		19.000	19.000	18.326	18.326	18.326		1.837

Capi- tol	Sub- cap- tol	Pa- ra- graf	Gru- pa / Titlu	Ar- ti- col	Ali- ne- at	Denumire indicator	Credite de angajament	Credite bugetare		Angajamente bugetare	Angajamente legale	Plati efectuate	Angajamente legale de platit	Cheltuieli efective
								anuale aprobate la finele perioadei de raportare	trimestriale cumulate					
A						B	1	2	3	4	5	6	7=5-6	8
			20	06		Deplasari, detasari, transferari		5.000	3.750	215	215	215		215
			20	06	01	Deplasari interne, detasari, transferari		5.000	3.750	215	215	215		215
			20	11		Carti, publicatii si materiale documentare		1.000	750	452	452			
			20	13		Pregatire profesionala		100.000	75.000					
			20	14		Protectia muncii		1.400	1.400					
			20	15		Munite, furnituri si armament de natura activelor fixe pentru armata		300	300					
			20	25		Cheltuieli judiciare si extrajudiciare derivate din actiuni in reprezentarea intereselor statului, potrivit dispozitiilor legale		1.000	1.000					
			20	30		Alte cheltuieli		275.300	178.700	172.643	172.643	172.643		172.643
			20	30	30	Alte cheltuieli cu bunuri si servicii INVATAMANT	45.000	275.300	178.700	172.643	172.643	172.643		172.643
6510			01			CHELTUIELI CURENTE	45.000	5.468.900	4.239.850	1.354.983	1.354.983	1.291.499	63.484	1.363.174
			10			TITLUL I CHELTUIELI DE PERSONAL	45.000	5.248.400	4.022.850	1.314.983	1.314.983	1.251.499	63.484	1.278.895
			10	01		Cheltuieli salariale in bani		146.000	110.000	146.000	146.000	82.516	63.484	74.109
			10	01	01	Salarii de baza		107.500	81.000	107.500	107.500	64.622	42.878	58.000
			10	01	05	Sporuri pentru conditii de munca		55.700	47.200	55.700	55.700	40.537	15.163	30.657
			10	01	11	Fond aferent platii cu ora		1.500	1.500	1.500	1.500	604	896	875
			10	01	30	Alte drepturi salariale in bani		38.300	21.300	38.300	38.300	15.318	22.982	14.997
			10	03		Contributii		12.000	11.000	12.000	12.000	8.163	3.837	11.471
			10	03	01	Contributii de asigurari sociale de stat		38.500	29.000	38.500	38.500	17.894	20.606	16.109
			10	03	02	Contributii de asigurari de somaj		28.300	20.500	28.300	28.300	13.490	14.810	12.152
								1.150	850	1.150	1.150	319	831	286

Capi- tol	Sub- capi- tol	Pa- ra- graf	Gru- pa / Titlu	Ar- ti- col	Ali- ne- at	Denumire indicator	Credite de angajament	Credite bugetare		Angajamente legale	Plati efectuate	Angajamente legale de platit	Cheltuieli efective	
								anuale aprobate la finele perioadei de raportare	trimestriale cumulate					
A						B	1	2	3	4	5	6	7=5-6	8
	10	03	03			Contributii de asigurari sociale de sanatate		6.500	5.550	6.500	3.345	3.155	3.005	
	10	03	04			Contributii de asigurari pentru accidente de munca si boli profesionale		950	800	950	191	759	172	
	10	03	06			Contributii pentru concedii si indemnizatii		1.600	1.300	1.600	549	1.051	494	
	20	01				TITLUL II BUNURI SI SERVICII		5.057.400	3.867.850	1.151.354	1.151.354		1.086.469	
	20	01	01			Bunuri si servicii		1.796.520	1.359.470	293.938	293.938		281.104	
	20	01	01			Furnituri de birou		55.000	48.500	6.359	6.359		9.317	
	20	01	02			Material pentru curatenie		144.250	106.500	5.756	5.756		6.211	
	20	01	03			Incalzit, iluminat si forta motrica		277.000	223.000	89.926	89.926		89.175	
	20	01	04			Apa, canal si salubritate		163.000	128.000	37.859	37.859		34.768	
	20	01	05			Carburanti si lubrifianti		11.000	10.000	3.000	3.000		3.646	
	20	01	06			Piese de schimb		11.000	9.000					
	20	01	07			Transport		37.000	31.000	6.970	6.970		7.193	
	20	01	08			Posta, telecomunicatii, radio, tv, internet		123.000	93.000	12.565	12.565		11.592	
	20	01	09			Material si prestari de servicii cu caracter functional		45.000	32.500	500	500		500	
	20	01	30			Alte bunuri si servicii pentru intretinere si functionare		930.270	677.970	131.003	131.003		118.702	
	20	02				Reparatii curente		347.300	296.800	31.847	31.847		27.268	
	20	03				Hrana		1.966.000	1.412.000	715.574	715.574		706.762	
	20	03	01			Hrana pentru oameni		1.966.000	1.412.000	715.574	715.574		706.762	
	20	04				Medicamente si materiale sanitare		2.000	2.000				706.762	
	20	04	01			Medicamente		2.000	2.000				706.762	

Capi- tol	Sub- capi- tol	Pa- ra- graf	Gru- pa/ Titlu col	Ali- ne- at	Denumire indicator	Credite de angajament	Credite bugetare		Angajamente legale	Plati efectuate	Angajamente legale de platit	Cheltuieli efective
							anuale aprobate la finele perioadei de raportare	trimestriale cumulate				
A					B	I	2	3	4	5	6	8
	20	05			Bunuri de natura obiectelor de inventar		268.000	226.000	37.742	37.742	37.742	3.059
	20	05	30		Alte obiecte de inventar		268.000	226.000	37.742	37.742	37.742	3.059
	20	06			Deplasari, detasari, transferari		12.080	9.080	2.066	2.066	2.066	2.066
	20	06	01		Deplasari interne, detasari, transferari		12.080	9.080	2.066	2.066	2.066	2.066
	20	09			Materiale de laborator		4.000	3.000				
	20	11			Carti, publicatii si materiale documentare		20.000	18.000	1.561	1.561	1.561	1.561
	20	13			Pregatire profesionala		10.000	7.000				
	20	14			Protectia muncii		32.000	29.000				
	20	30			Alte cheltuieli		599.500	505.500	68.626	68.626	68.626	64.649
	20	30	30		Alte cheltuieli cu bunuri si servicii		599.500	505.500	68.626	68.626	68.626	64.649
	56				TITLUL VIII PROIECTE CU FINANTARE DIN FONDURI EXTERNE NERAMBURSABILE (FEN)							
					POSTADERARE	45.000	45.000	45.000	17.629	17.629	17.629	118.317
	56	02			Programe din Fondul Social European (FSE)	45.000	45.000	45.000	17.629	17.629	17.629	118.317
	56	02	02		Finantarea externa nerambursabila	45.000	45.000	45.000	17.629	17.629	17.629	118.317
	70				CHELTUIELI DE CAPITAL		220.500	217.000	40.000	40.000	40.000	84.279
	71				TITLUL X ACTIVE NEFINANCIARE		220.500	217.000	40.000	40.000	40.000	84.279
	71	01			Active fixe		220.500	217.000	40.000	40.000	40.000	84.279
	71	01	02		Masini, echipamente si mijloace de transport		45.000	45.000				28.362
	71	01	03		Mobilier, aparatura birotica si alte active corporale		52.500	49.000				12.409
	71	01	30		Alte active fixe		123.000	123.000	40.000	40.000	40.000	43.508
					(inclusiv reparatii capitale)		18.534.000	14.629.000	17.953.664	13.287.938	4.665.726	13.675.492
					SANATATE							

Capi- tol	Sub- capi- tol	Pa- ra- graf	Gru- pa / Titlu	Ar- ti- col	Ali- ne- at	Denumire indicator	Credite de angajament	Credite bugetare			Angajamente legale	Plati efectuate	Angajamente legale de platit	Cheltuieli efective
								anuale aprobate la finele perioadei de raportare	trimestriale cumulate					
A						B	1	2	3	4	5	6	7=5-6	8
			01			CHELTUIELI CURENTE		18.079.500	14.410.200	17.934.903	17.934.903	13.269.177	4.665.726	13.084.985
			10			TITLUL I CHELTUIELI DE PERSONAL		11.675.000	9.002.000	11.675.000	11.675.000	8.602.834	3.072.166	8.433.405
			10	01		Cheltuieli salariale in bani		8.796.000	6.745.000	8.796.000	8.796.000	6.593.331	2.202.669	6.459.990
			10	01	01	Salarii de baza		6.394.000	4.898.000	6.394.000	6.394.000	4.807.869	1.586.131	4.705.270
			10	01	05	Sporuri pentru conditii de munca		1.131.000	878.000	1.131.000	1.131.000	872.592	258.408	861.113
			10	01	06	Alte sporuri		8.000	6.000	8.000	8.000	5.725	2.275	5.906
			10	01	11	Fond aferent platii cu ora		1.263.000	963.000	1.263.000	1.263.000	907.145	355.855	887.701
			10	02		Cheltuieli salariale in natura		275.000	227.000	275.000	275.000	129.213	145.787	129.078
			10	02	01	Tichete de masa		275.000	227.000	275.000	275.000	129.213	145.787	129.078
			10	03		Contributii		2.604.000	2.030.000	2.604.000	2.604.000	1.880.290	723.710	1.844.337
			10	03	01	Contributii de asigurari sociale de stat		2.003.000	1.551.000	2.003.000	2.003.000	1.443.951	559.049	1.415.150
			10	03	02	Contributii de asigurari de somaj		44.000	36.000	44.000	44.000	32.959	11.041	32.293
			10	03	03	Contributii de asigurari sociale de sanatate		457.000	361.000	457.000	457.000	343.271	113.729	336.339
			10	03	04	Contributii de asigurari pentru accidente de munca si boli profesionale		25.000	21.000	25.000	25.000	7.700	17.300	5.583
			10	03	06	Contributii pentru concedii si indemnizatii		75.000	61.000	75.000	75.000	52.409	22.591	54.972
			20			TITLUL II BUNURI SI SERVICII		6.404.500	5.408.200	6.259.903	6.259.903	4.666.343	1.593.560	4.651.580
			20	01		Bunuri si servicii		1.660.200	1.562.200	1.537.450	1.537.450	1.283.757	253.693	1.455.095
			20	01	01	Furnituri de birou		52.000	50.000	19.210	19.210	8.344	10.866	7.150
			20	01	02	Materiale pentru curatenie		87.000	85.000	66.771	66.771	35.320	31.451	35.827
			20	01	03	Incalzit, iluminat si forta motrica		565.200	490.200	562.406	562.406	489.257	73.149	526.719
			20	01	04	Apa, canal si salubritate		277.000	275.000	229.977	229.977	199.957	30.020	194.774
			20	01	05	Carburanti si lubrifianti		29.000	27.000	28.623	28.623	12.618	16.005	5.535

Capi- tol	Sub- capi- tol	Pa- ra- graf	Gru- pa / Titlu col	Ar- ti- col	Al- ne- at	Denumire indicator	Credite de angajament	Credite bugetare			Angajamente legale	Plati efectuate	Angajamente legale de platit	Cheltuieli efective
								anuale aprobate la finele perioadei de raportare	2	3				
			A			B	1	2	3	4	5	6	7=5-6	8
			20 01 06			Piese de schimb		32.000	30.000	31.458	31.458	22.294	9.164	22.135
			20 01 07			Transport		132.000	130.000	130.686	130.686	70.232	60.454	57.859
			20 01 08			Posta, telecomunicatii, radio, tv, internet		47.000	45.000	32.036	32.036	29.771	2.265	30.025
			20 01 09			Materiale si prestari de servicii cu caracter functional		42.000	40.000	40.078	40.078	26.074	14.004	24.032
			20 01 30			Alte bunuri si servicii pentru intretinere si functionare		397.000	390.000	396.205	396.205	389.890	6.315	551.039
			20 02			Reparatii curente		429.000	421.000	427.508	427.508	347.667	79.841	377.557
			20 03			Hrana		405.000	400.000	402.153	402.153	276.228	125.925	263.829
			20 03 01			Hrana pentru oameni		405.000	400.000	402.153	402.153	276.228	125.925	263.829
			20 04			Medicamente si materiale sanitare		3.772.300	2.890.000	3.765.587	3.765.587	2.703.260	1.062.327	2.521.937
			20 04 01			Medicamente		2.868.000	2.000.000	2.863.368	2.863.368	1.999.378	863.990	1.951.076
			20 04 02			Materiale sanitare		565.000	560.000	564.657	564.657	419.053	145.604	335.053
			20 04 03			Reactivi		208.000	200.000	207.317	207.317	185.163	22.154	150.434
			20 04 04			Dezinfectanti		131.300	130.000	130.245	130.245	99.666	30.579	85.374
			20 05			Bunuri de natura obiectelor de inventar		55.000	55.000	50.970	50.970	16.880	34.090	
			20 05 30			Alte obiecte de inventar		55.000	55.000	50.970	50.970	16.880	34.090	
			20 09			Materiale de laborator		26.000	25.000	23.196	23.196	6.481	16.715	5.536
			20 13			Pregatire profesionala		1.000						
			20 14			Protectia muncii		1.000						
			20 30			Alte cheltuieli		55.000	55.000	53.039	53.039	32.070	20.969	27.626
			20 30 04			Chirii		55.000	55.000	53.039	53.039	32.070	20.969	27.626
			70			CHELTUIELI DE CAPITAL		454.500	218.800	18.761	18.761	18.761		590.507
			71			TITLUL X ACTIVE NEFINANCIARE		454.500	218.800	18.761	18.761	18.761		590.507
			71 01			Active fixe		454.500	190.370	18.761	18.761	18.761		590.507

Capi- tol	Sub- capi- tol	Pa- ra- graf	Gru- pa / Titlu	Ar- ti- col	Ali- ne- at	Denumire indicator	Credite de angajament	Credite bugetare		Angajamente bugetare	Angajamente legale	Plati efectuate	Angajamente legale de platit	Cheltuieli efective	
								anuale aprobate la finele perioadei de raportare	trimestriale cumulate						
A						B	1	2	3	4	5	6	7=5-6	8	
			71	01	01	Constructii		80.000							
			71	01	02	Masini, echipamente si mijloace de transport		275.520	171.570						
			71	01	03	Mobilier, aparatura biroutica si alte active corporale		18.980	18.800	18.761	18.761	18.761			38.861
			71	01	30	Alte active fixe									534.050
			71	03		(inclusiv reparatii capitale)		80.000							17.596
			71	03		Reparatii capitale aferente activelor fixe			28.430						
67	10	01				CULTURA, RECREERE SI RELIGIE		1.967.290	1.541.720	1.563.644	1.563.644	1.416.813	1.46.831	1.440.310	
			10			CHELTUIELI CURENTE		1.912.290	1.486.720	1.563.644	1.563.644	1.416.813	1.46.831	1.417.026	
			10	01		TITLUL I CHELTUIELI DE PERSONAL		528.000	396.180	528.000	528.000	381.169	146.831	386.724	
			10	01	01	Cheltuieli salariale in bani		414.560	311.100	414.560	414.560	299.680	114.880	303.167	
			10	01	01	Salarii de baza		390.390	292.930	390.390	390.390	284.861	105.529	288.320	
			10	01	05	Sporuri pentru conditii de munca		23.000	17.250	23.000	23.000	14.338	8.642	14.548	
			10	01	13	Indemnizatii de delegare		1.000	750	1.000	1.000	299	701	299	
			10	01	30	Alte drepturi salariale in bani		170	170	170	170	162	8	8	
			10	03		Contributii		113.440	85.080	113.440	113.440	81.489	31.951	83.557	
			10	03	01	Contributii de asigurari sociale de stat									
			10	03	02	Contributii de asigurari de somaj		85.720	64.290	85.720	85.720	62.285	23.435	63.261	
			10	03	03	Contributii de asigurari sociale de sanatate		2.080	1.560	2.080	2.080	1.491	589	1.515	
			10	03	04	Contributii de asigurari pentru accidente de munca si boli profesionale		21.480	16.110	21.480	21.480	15.506	5.974	15.750	
			10	03	06	Contributii pentru concedii si		640	480	640	640	450	190	457	

Capi- tol	Sub- capi- tol	Pa- ra- graf	Gru- pa / Titlu	Ar- ti- col	Ali- ne- at	Denumire indicator	Credite de angajament	Credite bugetare		Angajamente bugetare	Angajamente legale	Plati efectuate	Angajamente legale de platit	Cheltuieli efective
								anuale aprobate la finele perioadei de raportare	trimestriale cumulate					
A						B	1	2	3	4	5	6	7=5-6	8
						indemnizatii		3.520	2.640	3.520	3.520	1.757	1.763	2.574
						TITLUL II BUNURI SI SERVICII		1.384.290	1.090.540	1.035.644	1.035.644	1.035.644		1.030.302
						Bunuri si servicii		389.950	293.200	264.052	264.052	264.052		266.121
						Furnituri de birou		4.950	2.950	896	896	896		2.882
						Materiale pentru curatenie		4.000	2.000	1.972	1.972	1.972		2.494
						Incalzii, iluminat si forta motrica		250.000	190.000	170.759	170.759	170.759		170.759
						Apa, canal si salubritate		17.000	12.750	12.486	12.486	12.486		12.486
						Posta, telecomunicatii, radio, tv, internet		18.000	13.500	11.214	11.214	11.214		11.442
						Materiale si prestari de servicii cu caracter functional		40.000	30.000	24.872	24.872	24.872		8.750
						Alte bunuri si servicii pentru intretinere si functionare		56.000	42.000	41.853	41.853	41.853		57.308
						Reparatii curente		48.500	36.000	35.993	35.993	35.993		35.993
						Bunuri de natura obiectelor de inventar		32.100	27.850	27.026	27.026	27.026		27.026
						Alte obiecte de inventar		32.100	27.850	27.026	27.026	27.026		27.026
						Deplasari, detasari, transferari		6.000	4.500	3.147	3.147	3.147		3.147
						Deplasari interne, detasari, transferari		6.000	4.500	3.147	3.147	3.147		3.147
						Pregatire profesionala		3.750	2.500	2.712	2.712	2.712		2.712
						Protectia muncii		4.300	2.800	2.712	2.712	2.712		2.712
						Alte cheltuieli		899.690	723.690	702.714	702.714	702.714		722.329
						Chirii		51.500	38.000	37.846	37.846	37.846		37.846
						Alte cheltuieli cu bunuri si servicii		848.190	685.690	664.868	664.868	664.868		684.483
						CHELTUIELI DE CAPITAL		55.000	55.000					55.000
						TITLUL X ACTIVE NEFINANCIARE		55.000	55.000					55.000
						Active fixe		55.000	55.000					55.000


Capi- tol	Sub- capi- tol	Pa- ra- graf	Gru- pa / Titlu	Ar- ti- col	Ali- ne- at	Denumire indicator	Credite de angajament	Credite bugetare			Angajamente legale	Plati efectuate	Angajamente legale de platit	Cheltuieli efective	
								anuale aprobate la finele perioadei de raportare	trimestriale cumulate						
A						B	1	2	3	4	5	6	7=5-6	8	
			71	01	02	Masini, echipamente si mijloace de transport									
			71	01	03	Mobilier, aparatura biroica si alte active corporale									
			71	01	30	Alte active fixe (inclusiv reparatii capitale)		55.000							19.087
6810			01			ASIGURARI SI ASISTENTA SOCIALA		3.080.000		2.489.248	2.489.248	2.065.655	423.593	2.093.320	
			10			CHELTUIELI CURENTE		2.880.000	2.160.000	2.486.148	2.486.148	2.062.555	423.593	2.084.691	
			10	01		TITLUL I CHELTUIELI DE PERSONAL		1.300.000	962.500	1.300.000	1.300.000	876.407	423.593	879.200	
			10	01	01	Cheltuieli salariale in bani		1.009.000	744.250	1.009.000	1.009.000	691.314	317.686	686.643	
			10	01	01	Salarii de baza		892.000	656.500	892.000	892.000	626.785	265.215	630.228	
			10	01	05	Sporuri pentru conditii de munca		97.000	72.750	97.000	97.000	51.683	45.317	53.673	
			10	01	06	Alte sporuri		20.000	15.000	20.000	20.000	12.846	7.154	2.742	
			10	03		Contributii		291.000	218.250	291.000	291.000	185.093	105.907	192.557	
			10	03	01	Contributii de asigurari sociale de stat		217.000	162.750	217.000	217.000	143.548	73.452	146.170	
			10	03	02	Contributii de asigurari de somaj		6.000	4.500	6.000	6.000	3.746	2.254	3.952	
			10	03	03	Contributii de asigurari sociale de sanatate		55.000	41.250	55.000	55.000	35.432	19.568	34.638	
			10	03	04	Contributii de asigurari pentru accidente de munca si boli profesionale		4.000	3.000	4.000	4.000	2.162	1.838	1.987	
			10	03	06	Contributii pentru concedii si indemnizatii		9.000	6.750	9.000	9.000	205	8.795	5.810	
			20			TITLUL II BUNURI SI SERVICII		1.580.000	1.197.500	1.186.148	1.186.148	1.186.148	303.486	1.205.491	
			20	01		Bunuri si servicii		411.400	309.150	303.486	303.486	303.486	299.979	299.979	
			20	01	01	Furnituri de birou		11.500	8.500	8.119	8.119	8.119	8.119	8.598	

Capi- tol	Sub- capi- tol	Pa- ra- graf	Gru- pa / Titlu	Ar- ti- col	Ali- ne- at	Denumire indicator	Credite de angajament	Credite bugetare		Angajamente bugetare	Angajamente legale	Plati efectuate	Angajamente legale de platit	Cheltuieli efective
								anuale aprobate la finele perioadei de raportare	trimestriale cumulate					
A			B			1	2	3	4	5	6	7=5-6	8	
			20 01 02			Materiale pentru curatenie		20.500	15.000	14.170	14.170	14.170	14.861	14.861
			20 01 03			Incalzit, iluminat si forta motrica		143.150	105.650	103.841	103.841	103.841	97.477	97.477
			20 01 04			Apa, canal si salubritate		57.500	42.500	41.682	41.682	41.682	41.685	41.685
			20 01 08			Posta, telecomunicatii, radio, tv, internet		33.000	24.500	23.479	23.479	23.479	24.039	24.039
			20 01 09			Materiale si prestari de servicii cu caracter functional		14.500	10.500	9.964	9.964	9.964	11.452	11.452
			20 01 30			Alte bunuri si servicii pentru intretinere si functionare		131.250	102.500	102.231	102.231	102.231	101.867	101.867
			20 02			Reparatii curente		37.000	33.750	32.939	32.939	32.939	67.654	67.654
			20 03			Hrana		139.500	104.500	102.359	102.359	102.359	92.732	92.732
			20 03 01			Hrana pentru oameni		139.500	104.500	102.359	102.359	102.359	92.732	92.732
			20 04			Medicamente si materiale sanitare		78.000	55.500	53.733	53.733	53.733	56.757	56.757
			20 04 01			Medicamente		39.000	27.750	26.487	26.487	26.487	25.204	25.204
			20 04 02			Materiale sanitare		39.000	27.750	27.246	27.246	27.246	31.553	31.553
			20 05			Bunuri de natura obiectelor de inventar		24.100	16.600	16.567	16.567	16.567	12.924	12.924
			20 05 30			Alte obiecte de inventar		24.100	16.600	16.567	16.567	16.567	12.924	12.924
			20 06			Deplasari, detasari, transferari		8.000	6.000	5.750	5.750	5.750	5.750	5.750
			20 06 01			Deplasari interne, detasari, transferari		1.000	750	500	500	500	500	500
			20 06 02			Deplasari in strainatate		7.000	5.250	5.250	5.250	5.250	5.250	5.250
			20 13			Pregatire profesionala		1.000	750	500	500	500	500	500
			20 19			Contributii ale administratiei publice locale la realizarea unor lucrari si servicii de interes public local, in baza unor conventii sau contracte de asociere		92.000	67.000	66.686	66.686	66.686	66.038	66.038
			20 30			Alte cheltuieli		789.000	604.250	604.128	604.128	604.128	603.157	603.157

Capi- tol	Sub- capi- tol	Pa- ra- graf	Gru- pa / Titlu	Ar- ti- col	Ali- ne- at	Denumire indicator	Credite de angajament	Credite bugetare			Angajamente legale	Plati efectuate	Angajamente legale de platit	Cheltuieli efective
								anuale aprobate la perioadei de raportare	trimestriale cumulate					
A						B	1	2	3	4	5	6	7=5-6	8
			20	30	30	Alte cheltuieli cu bunuri si servicii		789.000	604.250	604.128	604.128	604.128	603.157	
			70			CHELTUIELI DE CAPITAL		200.000	200.000	3.100	3.100	3.100	8.629	
			71			TITLUL X ACTIVE NEFINANCIARE		200.000	200.000	3.100	3.100	3.100	8.629	
			71	01		Active fixe		200.000	200.000	3.100	3.100	3.100	8.629	
			71	01	30	Alte active fixe								
						(inclusiv reparatii capitale)		200.000	200.000	3.100	3.100	3.100	8.629	
7010			01			LOCUINTE, SERVICII SI DEZVOLTARE PUBLICA		2.905.000	2.281.000	2.297.255	2.297.255	2.297.255	1.961.094	
			10			CHELTUIELI CURENTE		2.585.000	1.961.000	2.109.070	2.109.070	2.109.070	1.880.089	
			10	01		TITLUL I CHELTUIELI DE PERSONAL		801.000	617.000	801.000	801.000	801.000	533.150	
			10	01		Cheltuieli salariale in bani		603.000	466.000	603.000	603.000	603.000	417.534	
			10	01	01	Salarii de baza		580.000	448.000	580.000	580.000	580.000	405.745	
			10	01	05	Sporuri pentru conditii de munca		19.000	14.000	19.000	19.000	19.000	10.905	
			10	01	13	Indemnizatii de delegare		3.000	3.000	3.000	3.000	3.000	884	
			10	01	30	Alte drepturi salariale in bani		1.000	1.000	1.000	1.000	1.000	212	
			10	03		Contributii		198.000	151.000	198.000	198.000	198.000	115.616	
			10	03	01	Contributii de asigurari sociale de stat								
			10	03	02	Contributii de asigurari de somaj		150.000	115.000	150.000	150.000	150.000	87.444	
			10	03	03	Contributii de asigurari sociale de sanatate		5.000	4.000	5.000	5.000	5.000	2.019	
			10	03	04	Contributii de asigurari pentru accidente de munca si boli profesionale		36.000	26.000	36.000	36.000	36.000	21.666	
			10	03	06	Contributii pentru concedii si indemnizatii		3.000	3.000	3.000	3.000	3.000	629	
			20			TITLUL II BUNURI SI SERVICII		4.000	3.000	4.000	4.000	4.000	3.858	
			20	01		Bunuri si servicii		1.784.000	1.344.000	1.308.070	1.308.070	1.308.070	1.346.939	
								1.269.000	971.000	946.708	946.708	946.708	799.021	

Capi- tol	Sub- capi- tol	Pa- ra- graf	Gru- pa / Titlu	Ar- ti- col	Ali- ne- at	Denumire indicator	Credite de angajament	Credite bugetare		Angajamente legale	Plati efectuate	Angajamente legale de platit	Cheltuieli efective	
								anuale aprobrate la finele perioadei de raportare	trimestriale cumulate					
A						B	1	2	3	4	5	6	7-5-6	8
	20	01	01			Furnituri de birou		50.000	40.000	39.875	39.875	39.875	27.182	
	20	01	02			Materiale pentru curatenie		10.000	7.000	6.919	6.919	6.919	3.944	
	20	01	03			Incalziti, iluminati si forta motrica		45.000	36.000	30.337	30.337	30.337	28.191	
	20	01	04			Apa, canal si salubritate		5.000	4.000	2.158	2.158	2.158	1.690	
	20	01	05			Carburanti si lubrifianti		395.000	308.000	302.097	302.097	302.097	277.026	
	20	01	06			Piese de schimb		100.000	75.000	74.960	74.960	74.960	60.568	
	20	01	08			Posta, telecomunicatii, radio, tv, internet		15.000	11.000	9.425	9.425	9.425	7.629	
	20	01	09			Materiale si prestari de servicii cu caracter functional		160.000	110.000	105.150	105.150	105.150	85.237	
	20	01	30			Alte bunuri si servicii pentru intretinere si functionare		489.000	380.000	375.787	375.787	375.787	307.554	
	20	02				Reparatii curente		18.000	13.000	12.701	12.701	12.701	10.243	
	20	05				Bunuri de natura obiectelor de inventar		40.000	29.000	27.382	27.382	27.382	2.470	
	20	05	01			Uniforme si echipament		8.000	5.000	4.257	4.257	4.257	1.358	
	20	05	30			Alte obiecte de inventar		32.000	24.000	23.125	23.125	23.125	1.112	
	20	06				Deplasari, detasari, transferari		9.000	7.000	4.968	4.968	4.968	4.968	
	20	06	01			Deplasari interne, detasari, transferari		3.000	2.000	30	30	30	30	
	20	06	02			Deplasari in strainatate		6.000	5.000	4.938	4.938	4.938	4.938	
	20	13				Pregatire profesionala		8.000	6.000	650	650	650	650	
	20	14				Protectia muncii		10.000	8.000	7.645	7.645	7.645	7.645	
	20	30				Alte cheltuieli		430.000	310.000	308.016	308.016	308.016	308.016	
	20	30	30			Alte cheltuieli cu bunuri si servicii		430.000	310.000	308.016	308.016	308.016	308.016	
	70					CHELTUIELI DE CAPITAL		320.000	320.000	188.185	188.185	188.185	188.185	
	71					TITLUL X ACTIVE NEFINANCIARE		320.000	320.000	188.185	188.185	188.185	188.185	
	71	01				Active fixe		320.000	320.000	188.185	188.185	188.185	188.185	

Capi- tol	Sub- capi- tol	Pa- ra- graf	Gru- pa / Titlu	Ar- ti- col	Ali- ne- at	Denumire indicator	Credite de angajament	Credite bugetare			Angajamente legale	Plati efectuate	Angajamente legale de platit	Cheltuieli efective
								anuale aprobrate la finele perioadei de raportare	2	3				
			A			B	1							
			71	01	02	Masini, echipamente si mijloace de transport	315.000	315.000	183.190	183.190	183.190	183.190	37.105	
			71	01	03	Mobilier, aparatura birouica si alte active corporale							308	
			71	01	30	Alte active fixe (inclusiv reparatii capitale)	5.000	5.000	4.995	4.995	4.995	4.995	43.592	
8310						AGRICULTURA, SILVICULTURA, SI VANATOARE	3.000	3.000						
			01			CHELTUIELI CURENTE	3.000	3.000						
			20			TITLUL II BUNURI SI SERVICII	3.000	3.000						
			20	01		Bunuri si servicii	3.000	3.000						
			20	01	09	Materiale si prestari de servicii cu caracter functional	3.000	3.000						
8710						ALTE ACTIUNI ECONOMICE	200.000	150.000	7.139	7.139	7.139	7.139	7.139	
			01			CHELTUIELI CURENTE	200.000	150.000	7.139	7.139	7.139	7.139	7.139	
			20			TITLUL II BUNURI SI SERVICII	200.000	150.000	7.139	7.139	7.139	7.139	7.139	
			20	01		Bunuri si servicii	160.000	120.000	7.139	7.139	7.139	7.139	7.139	
			20	01	09	Materiale si prestari de servicii cu caracter functional	160.000	120.000	7.139	7.139	7.139	7.139	7.139	
			20	05		Bunuri de natura obiectelor de inventar								
			20	05	30	Alte obiecte de inventar								
9810						EXCEDENT						-231.525		





Conducatorul institutiei,

Conducatorul compartimentului
financiar
TURCU ANA MARIA
Director economic

Capi- tot	Sub- capi- tot	Pa- ra- graf	Gru- pa / Titlu	Ar- ti- col	Ali- ne- at	Denumire indicator	Prevederi anuale aprobate la finele perioadei de raportare	Prevederi trimestriale cumulate	Drepturi constatate			Incasari realizate	Stingeri pe alte cai decat incasari	Drepturi constatate de incasat	
									Total, din care:	din anii precedenti	din anul curent				
A							1	2	4			5	6	7	8=3-6-7
B							3=4+5	4	5			6	7	8=3-6-7	
3310	50					alocate de al bugetul de stat	258.000	193.500	187.000		187.000	187.000			
						Alte venituri din prestari de servicii si alte activitati	386.800	361.600	2.597		2.597	2.597			
3610	50					DIVERSE VENITURI	1.376.600	1.108.950	810.230	406.356	403.874	402.947	393.322		13.961
						Alte venituri	1.376.600	1.108.950	810.230	406.356	403.874	402.947	393.322		13.961
3710						TRANSFERURI VOLUNTARE, ALTELE DECAT SUBVENTIILE	-92.710	-29.510	348.623		348.623	348.623			
	01					Donatii si sponsorizari	412.290	249.290	417.326		417.326	417.326			
	03					Varsaminte din sectiunea de functionare pentru finantarea sectiunii de dezvoltare a bugetului local	-505.000	-278.800	-68.703		-68.703	-68.703			
4100	10					IV. SUBVENTII	10.617.000	8.172.930	7.545.645		7.545.645	7.545.645			
4310						SUBVENTII DE LA ALTE ADMINISTRATII	10.617.000	8.172.930	7.545.645		7.545.645	7.545.645			
	09					Subventii pentru institutii publice	10.017.000	7.722.930	7.095.645		7.095.645	7.095.645			
	10					Subventii din bugetele locale pentru finantarea cheltuielilor curente din domeniul sanatatii	600.000	450.000	450.000		450.000	450.000			

Conducatorul institutiei,


Conducatorul compartimentului
financiar-contabil


Director economic

TOTAL JUDET

**DETALIEREA CHELTUIELILOR
INSTITUTIIL PUBLICE FINANTATE DIN VENITURI PROPRII
SI SUBVENTII DIN BUGETUL LOCAL
SECTIUNEA DE FUNCTIONARE
30.09.2011**

Capi- tol	Sub- capi- tol	Pa- ra- graf	Gru- ps / Titlu	Ar- ti- col	Ali- ne- at	Denumire indicator	Credite de angajament	Credite bugetare			Angajamente legale	Plati efectuate	Angajamente legale de platit	Cheltuieli efective
								anuale aprobate la finele perioadei de raportare	2	3				
B							1	2	3	4	5	6	7=5-6	8
5010						TOTAL CHELTUIELI DIN VENITURI PROPRII								
						SI SUBVENTII		34.428.190	26.969.770	28.435.767	28.435.767	22.140.545	6.295.222	22.035.522
						CHELTUIELI CURENTE		34.428.190	26.969.770	28.435.767	28.435.767	22.140.545	6.295.222	22.035.522
						TITLUL I CHELTUIELI DE PERSONAL		16.932.000	13.099.280	16.932.000	16.932.000	12.230.338	4.701.662	12.177.441
						Cheltuieli salariale in bani		12.866.060	9.917.350	12.866.060	12.866.060	9.444.554	3.421.506	9.392.477
						Salarii de baza		10.104.090	7.800.830	10.104.090	10.104.090	7.450.362	2.653.728	7.439.394
						Sporuri pentru conditii de munca		1.352.500	1.045.250	1.352.500	1.352.500	999.040	353.460	992.000
						Alte sporuri		43.000	32.250	43.000	43.000	29.721	13.279	20.285
						Fond aferent platii cu ora		1.301.300	984.300	1.301.300	1.301.300	922.463	378.837	902.698
						Indemnizatii de delegare		6.500	5.650	6.500	6.500	1.183	5.317	1.183
						Indemnizatii de detasare		2.500	1.900	2.500	2.500	41.785	2.500	36.917
						Alte drepturi salariale in bani		56.170	47.170	56.170	56.170	129.213	14.385	129.078
						Cheltuieli salariale in natura		275.000	227.000	275.000	275.000	129.213	145.787	129.078
						Tichete de masa		275.000	227.000	275.000	275.000	129.213	145.787	129.078
						Contributii		3.790.940	2.954.930	3.790.940	3.790.940	2.656.571	1.134.369	2.655.886
						Contributii de asigurari sociale de stat		2.889.020	2.242.540	2.889.020	2.889.020	2.037.558	851.462	2.029.411
						Contributii de asigurari de somaj		69.680	55.810	69.680	69.680	46.987	22.693	46.939
						Contributii de asigurari sociale de sanatare		681.580	534.110	681.580	681.580	490.879	190.701	487.688
						Contributii de asigurari pentru accidente de munca si boli profesionale		39.040	32.380	39.040	39.040	13.619	25.421	11.450
						Contributii pentru concedii si indemnizatii		111.620	90.090	111.620	111.620	67.528	44.092	80.398
						TITLUL II BUNURI SI SERVICII		17.496.190	13.870.490	11.503.767	11.503.767	9.910.207	1.593.560	9.858.081
						Bunuri si servicii		5.852.070	4.747.520	3.437.397	3.437.397	3.183.704	253.693	3.187.798

Capi- tol	Sub- capi- tol	Pa- ra- graf	Gru- pa / Titlu	Ar- ti- col	Ali- ne- at	Denumire indicator	Credite de angajament	Credite bugetare		Angajamente legale	Plati efectuate	Angajamente legale de platit	Cheltuieli efective	
								anuale aprobate la finele perioadei de raportare	trimestriale cumulate					
A						B	1	2	3	4	5	6	7=5-6	8
	20	01	01			Furnituri de birou		190.450	163.450	80.663	69.797	10.866	60.147	
	20	01	02			Materiale pentru curatenie		265.750	215.500	95.588	64.137	31.451	63.337	
	20	01	03			Incalzit, iluminat si forta motrica		1.280.350	1.044.850	957.269	884.120	73.149	912.321	
	20	01	04			Apa, canal si salubritate		519.500	462.250	324.162	294.142	30.020	285.403	
	20	01	05			Carburanti si lubrifianti		435.000	345.000	333.720	317.715	16.005	286.207	
	20	01	06			Piese de schimb		146.000	117.000	107.118	97.954	9.164	83.153	
	20	01	07			Transport		169.000	161.000	137.656	77.202	60.454	65.052	
	20	01	08			Posta, telecomunicatii, radio, tv, internet		256.000	202.000	99.434	97.169	2.265	95.394	
	20	01	09			Materiale si prestari de servicii cu caracter functional		505.500	380.000	198.999	184.995	14.004	155.959	
	20	01	30			Alte bunuri si servicii pentru intretinere si functionare		2.084.520	1.656.470	1.102.788	1.096.473	6.315	1.180.825	
	20	02				Reparatii curente		879.800	800.550	540.988	461.147	79.841	518.715	
	20	03				Hrana		2.510.500	1.916.500	1.220.086	1.094.161	125.925	1.063.323	
	20	03	01			Hrana pentru oameni		2.510.500	1.916.500	1.220.086	1.094.161	125.925	1.063.323	
	20	04				Medicamente si materiale sanitare		3.852.300	2.947.500	3.819.320	2.756.993	1.062.327	2.578.694	
	20	04	01			Medicamente		2.909.000	2.029.750	2.889.855	2.025.865	863.990	1.976.280	
	20	04	02			Materiale sanitare		604.000	587.750	591.903	446.299	145.604	366.606	
	20	04	03			Reactivi		208.000	200.000	207.317	185.163	22.154	150.434	
	20	04	04			Dezinfectanti		131.300	130.000	130.245	99.666	30.579	85.374	
	20	05				Bunuri de natura obiectelor de inventar		584.200	499.450	181.135	147.045	34.090	20.290	
	20	05	01			Uniforme si echipament		108.000	95.000	7.029	7.029	1.358	1.358	
	20	05	30			Alte obiecte de inventar		476.200	404.450	174.106	140.016	34.090	18.932	
	20	06				Deplasari, detasari, transferari		40.080	30.330	16.146	16.146		16.146	
	20	06	01			Deplasari interne, detasari, transferari		27.080	20.080	5.958	5.958		5.958	

Capi- tol	Sub- capi- tol	Pa- ra- graf	Gru- pa / Titlu col	Ali- ne- at	Denumire indicator	Credite de angajament	Credite bugetare		Angajamente bugetare	Angajamente legale	Plati efectuate	Angajamente legale de platit	Cheltuieli efective
							anuale aprobate la finele perioadei de raportare	trimestriale cumulate					
A			B			1	2	3	4	5	6	7=5-6	8
	20	06	02		Deplasari in strainatate		13.000	10.250	10.188	10.188	10.188	10.188	10.188
	20	09			Materiale de laborator		30.000	28.000	23.196	23.196	6.481	16.715	5.536
	20	11			Carti, publicatii si materiale documentare		21.000	18.750	2.013	2.013	2.013		1.561
	20	13			Pregatire profesionala		123.750	91.250	1.150	1.150	1.150		1.150
	20	14			Protectia muncii		48.700	41.200	10.357	10.357	10.357		9.458
	20	15			Munitie, furnituri si armament de natura activelor fixe pentru armata		300	300					
	20	19			Contributii ale administratiei publice locale la realizarea unor lucrari si servicii de interes public local, in baza unor conventii sau contracte de asociere		92.000	67.000	66.686	66.686	66.686		66.038
	20	25			Cheltuieli judiciare si extrajudiciare derivate din actiuni in reprezentarea intereselor statului, potrivit dispozitiilor legale		1.000	1.000					
	20	30			Alte cheltuieli		3.460.490	2.681.140	2.185.293	2.185.293	2.164.324	20.969	2.389.372
	20	30	04		Chirii		106.500	93.000	90.885	90.885	69.916	20.969	65.472
	20	30	30		Alte cheltuieli cu bunuri si servicii		3.353.990	2.588.140	2.094.408	2.094.408	2.094.408		2.323.900
5410	01				ALTE SERVICII PUBLICE GENERALE		2.410.000	1.958.000	2.223.930	2.223.930	1.726.433	497.497	1.813.908
	10				CHELTUIELI CURENTE		2.410.000	1.958.000	2.223.930	2.223.930	1.726.433	497.497	1.813.908
	10	01			TITLUL I CHELTUIELI DE PERSONAL		1.877.000	1.557.000	1.877.000	1.877.000	1.379.503	497.497	1.480.516
	10	01			Cheltuieli salariale in bani		1.467.000	1.218.000	1.467.000	1.467.000	1.081.904	385.096	1.161.387
	10	01	01		Salarii de baza		1.403.000	1.167.000	1.403.000	1.403.000	1.042.462	360.538	1.126.917
	10	01	05		Sporuri pentru conditii de munca		56.000	43.000	56.000	56.000	33.147	22.853	34.470
	10	01	30		Alte drepturi salariale in bani		8.000	8.000	8.000	8.000	6.295	1.705	

Capi- tol	Sub- capi- tol	Pa- ra- graf	Gru- pa / Titlu	Ar- ti- col	Ali- ne- at	Denumire indicator	Credite de angajament	Credite bugetare		Angajamente bugetare	Angajamente legale	Plati efectuate	Angajamente legale de platit	Cheltuieli efective
								anuale aprobate la finele perioadei de raportare	trimestriale cumulate					
A			B			1	2	3	4	5	6	7=5-6	8	
	10	03				Contributii	410.000	339.000	410.000	410.000	297.599	112.401	319.129	
	10	03	01			Contributii de asigurari sociale de stat	303.000	252.000	303.000	303.000	225.269	77.731	241.568	
	10	03	02			Contributii de asigurari de somaj	9.000	7.000	9.000	9.000	5.184	3.816	5.558	
	10	03	03			Contributii de asigurari sociale de sanatate	80.000	65.000	80.000	80.000	56.318	23.682	60.390	
	10	03	04			Contributii de asigurari pentru accidente de munca si boli profesionale	4.000	3.000	4.000	4.000	1.624	2.376	1.742	
	10	03	06			Contributii pentru concedii si indemnizatii	14.000	12.000	14.000	14.000	9.204	4.796	9.871	
	20					TITLUL II BUNURI SI SERVICII	533.000	401.000	346.930	346.930	346.930		333.392	
	20	01				Bunuri si servicii	115.000	91.000	70.453	70.453	70.453		57.265	
	20	01	01			Furnituri de birou	15.000	12.000	5.222	5.222	5.222		3.537	
	20	01	06			Piese de schimb	3.000	3.000	700	700	700		450	
	20	01	08			Posta, telecomunicatii, radio, tv, internet	16.000	12.000	8.822	8.822	8.822		8.923	
	20	01	30			Alte bunuri si servicii pentru intretinere si functionare	81.000	64.000	55.709	55.709	55.709		44.355	
	20	05				Bunuri de natura obiectelor de inventar	6.000	6.000	350	350	350			
	20	05	30			Alte obiecte de inventar	6.000	6.000	350	350	350			
	20	30				Alte cheltuieli	412.000	304.000	276.127	276.127	276.127		276.127	
	20	30	30			Alte cheltuieli cu bunuri si servicii	412.000	304.000	276.127	276.127	276.127		276.127	
6110						ORDINE PUBLICA SI SIGURANTA NATIONALA	1.155.000	863.000	813.579	813.579	595.273	218.306	587.106	
	01					CHELTUIELI CURENTE	1.155.000	863.000	813.579	813.579	595.273	218.306	587.106	
	10					TITLUL I CHELTUIELI DE PERSONAL	605.000	454.600	605.000	605.000	386.694	218.306	390.337	
	10	01				Cheltuieli salariale in bani	469.000	352.000	469.000	469.000	302.985	166.015	305.756	

Capi- tol	Sub- capit- ol	Pa- ra- graf	Gru- pa / Titlu	Ar- ti- col	Ali- ne- at	Denumire indicator	Credite de angajament	Credite bugetare		Angajamente legale	Plati efectuate	Angajamente legale de platit	Cheltuieli efective	
								anuale aprobate la finele perioadei de raportare	trimestriale cumulate					
A						B	1	2	3	4	5	6	7=5-6	8
	10	01	01			Salarii de baza		389.000	291.200	389.000	249.237	139.763	252.237	
	10	01	05			Sporuri pentru conditii de munca		25.000	18.750	25.000	15.645	9.355	16.416	
	10	01	06			Alte sporuri		15.000	11.250	15.000	11.150	3.850	11.637	
	10	01	13			Indemnizatii de delegare		2.500	1.900	2.500		2.500		
	10	01	14			Indemnizatii de detasare		2.500	1.900	2.500		2.500		
	10	01	30			Alte drepturi salariale in bani		35.000	27.000	35.000	26.953	8.047	25.446	
	10	03				Contributii		136.000	102.600	136.000	83.709	52.291	84.581	
	10	03	01			Contributii de asigurari sociale de stat		102.000	77.000	102.000	63.214	38.786	63.666	
	10	03	02			Contributii de asigurari de somaj		2.450	1.900	2.450	1.308	1.142	1.316	
	10	03	03			Contributii de asigurari sociale de sanatate		25.600	19.200	25.600	15.756	9.844	15.900	
	10	03	04			Contributii de asigurari pentru accidente de munca si boli profesionale		1.450	1.100	1.450	874	576	880	
	10	03	06			Contributii pentru concedii si indemnizatii		4.500	3.400	4.500	2.557	1.943	2.819	
	20					TITLUL II BUNURI SI SERVICII		550.000	408.400	208.579	208.579		196.769	
	20	01				Bunuri si servicii		47.000	38.500	14.171	14.171		22.074	
	20	01	01			Furnituri de birou		2.000	1.500	982	982		1.481	
	20	01	08			Posta, telecomunicatii, radio, tv, internet		4.000	3.000	1.893	1.893		1.744	
	20	01	09			Materiale si prestari de servicii cu caracter functional		41.000	34.000	11.296	11.296		18.849	
	20	05				Bunuri de natura obiectelor de inventar		119.000	109.000	21.098	21.098		1.837	
	20	05	01			Uniforme si echipament		100.000	90.000	2.772	2.772			
	20	05	30			Alte obiecte de inventar		19.000	19.000	18.326	18.326		1.837	

Capi- tol	Sub- capi- tol	Pa- ra- graf	Gru- pa / Titlu	Ar- ti- col	Ali- ne- at	Denumire indicator	Credite de angajament	Credite bugetare		Angajamente bugetare	Angajamente legale	Plati efectuate	Angajamente legale de platit	Cheltuieli efective
								anuale aprobat la finele perioadei de raportare	trimestriale cumulate					
A			B			1	2	3	4	5	6	7=5-6	8	
	10	03	03			Contributii de asigurari sociale de sanatate	6.500	5.550	6.500	6.500	6.500	3.345	3.155	3.005
	10	03	04			Contributii de asigurari pentru accidente de munca si boli profesionale	950	800	950	950	950	191	759	172
	10	03	06			Contributii pentru concedii si indemnizatii	1.600	1.300	1.600	1.600	1.600	549	1.051	494
	20	01				TITLUL II BUNURI SI SERVICII	5.057.400	3.867.850	1.151.354	1.151.354	1.151.354	1.151.354	1.051	1.086.469
	20	01	01			Bunuri si servicii	1.796.520	1.359.470	293.938	293.938	293.938	293.938	293.938	281.104
	20	01	01			Furnituri de birou	55.000	48.500	6.359	6.359	6.359	6.359	6.359	9.317
	20	01	02			Materiale pentru curatenie	144.250	106.500	5.756	5.756	5.756	5.756	5.756	6.211
	20	01	03			Incalzit, iluminat si forta motrica	277.000	223.000	89.926	89.926	89.926	89.926	89.926	89.175
	20	01	04			Apa, canal si salubritate	163.000	128.000	37.859	37.859	37.859	37.859	37.859	34.768
	20	01	05			Carburanti si lubrifianti	11.000	10.000	3.000	3.000	3.000	3.000	3.000	3.646
	20	01	06			Piese de schimb	11.000	9.000						
	20	01	07			Transport	37.000	31.000	6.970	6.970	6.970	6.970	6.970	7.193
	20	01	08			Posta, telecomunicatii, radio, tv, internet	123.000	93.000	12.565	12.565	12.565	12.565	12.565	11.592
	20	01	09			Materiale si prestari de servicii cu caracter functional	45.000	32.500	500	500	500	500	500	500
	20	01	30			Alte bunuri si servicii pentru intretinere si functionare	930.270	677.970	131.003	131.003	131.003	131.003	131.003	118.702
	20	02				Reparatii curente	347.300	296.800	31.847	31.847	31.847	31.847	31.847	27.268
	20	03				Hrana	1.966.000	1.412.000	715.574	715.574	715.574	715.574	715.574	706.762
	20	03	01			Hrana pentru oameni	1.966.000	1.412.000	715.574	715.574	715.574	715.574	715.574	706.762
	20	04				Medicamente si materiale sanitare	2.000	2.000						
	20	04	01			Medicamente	2.000	2.000						

Capi- tol	Sub- capi- tol	Pa- ra- graf	Gru- pa / Titlu	Ar- ti- col	Ali- ne- at	Denumire indicator	Credite de angajament	Credite bugetare		Angajamente legale	Plati efectuate	Angajamente legale de platit	Cheltuieli efective	
								anuale aprobate la finele perioadei de raportare	trimestriale cumulate					
A						B	1	2	3	4	5	6	7=5-6	8
			20	05		Bunuri de natura obiectelor de inventar		268.000	226.000	37.742	37.742	37.742	3.059	
			20	05	30	Alte obiecte de inventar		268.000	226.000	37.742	37.742	37.742	3.059	
			20	06		Deplasari, detasari, transferari		12.080	9.080	2.066	2.066	2.066	2.066	
			20	06	01	Deplasari interne, detasari, transferari		12.080	9.080	2.066	2.066	2.066	2.066	
			20	09		Materiale de laborator		4.000	3.000					
			20	11		Carti, publicatii si materiale documentare		20.000	18.000	1.561	1.561	1.561	1.561	
			20	13		Pregatire profesionala		10.000	7.000					
			20	14		Protectia muncii		32.000	29.000					
			20	30		Alte cheltuieli		599.500	505.500	68.626	68.626	68.626	64.649	
			20	30	30	Alte cheltuieli cu bunuri si servicii		599.500	505.500	68.626	68.626	68.626	64.649	
6610						Alte cheltuieli cu bunuri si servicii		18.079.500	14.410.200	17.934.903	13.269.177	13.269.177	13.084.985	
						SANATATE		18.079.500	14.410.200	17.934.903	13.269.177	13.269.177	13.084.985	
			01			CHELTUIELI CURENTE		11.675.000	9.002.000	11.675.000	8.602.834	4.665.726	8.433.405	
			10			TITLUL I CHELTUIELI DE PERSONAL		8.796.000	6.745.000	8.796.000	6.593.331	2.202.669	6.459.990	
			10	01		Cheltuieli salariale in bani		8.796.000	6.745.000	8.796.000	6.593.331	2.202.669	6.459.990	
			10	01	01	Salarii de baza		6.394.000	4.898.000	6.394.000	4.807.869	1.586.131	4.705.270	
			10	01	05	Sporuri pentru conditii de munca		1.131.000	878.000	1.131.000	872.592	258.408	861.113	
			10	01	06	Alte sporuri		8.000	6.000	8.000	5.725	2.275	5.906	
			10	01	11	Fond aferent platii cu ora		1.263.000	963.000	1.263.000	907.145	355.855	887.701	
			10	02		Cheltuieli salariale in natura		275.000	227.000	275.000	129.213	145.787	129.078	
			10	02	01	Tichete de masa		275.000	227.000	275.000	129.213	145.787	129.078	
			10	03		Contributii		2.604.000	2.030.000	2.604.000	1.880.290	723.710	1.844.337	
			10	03	01	Contributii de asigurari sociale de stat		2.003.000	1.551.000	2.003.000	1.443.951	559.049	1.415.150	
			10	03	02	Contributii de asigurari de somaj		44.000	36.000	44.000	32.959	11.041	32.959	
			10	03	03	Contributii de asigurari sociale de								

Capi- tol	Sub- capi- tol	Pa- ra- graf	Gru- pa / Titlu	Ar- ti- col	Ali- ne- at	Denumire indicator	Credite de angajament	Credite bugetare		Angajamente legale	Plati efectuate	Angajamente legale de platit	Cheltuteli efective	
								anuale aprobat la finele perioadei de raportare	trimestriale cumulate					
A						B	1	2	3	4	5	6	7=5-6	8
						sanatate		457.000	361.000	457.000	343.271	113.729	336.339	
10	03	04				Contributii de asigurari pentru accidente de munca si boli profesionale		25.000	21.000	25.000	7.700	17.300	5.583	
10	03	06				Contributii pentru concedii si indemnizatii		75.000	61.000	75.000	52.409	22.591	54.972	
20						TITLUL II BUNURI SI SERVICII		6.404.500	5.408.200	6.259.903	4.666.343	1.593.560	4.651.580	
20	01					Bunuri si servicii		1.660.200	1.562.200	1.537.450	1.283.757	253.693	1.455.095	
20	01	01				Furnituri de birou		52.000	50.000	19.210	8.344	10.866	7.150	
20	01	02				Materiale pentru curatenie		87.000	85.000	66.771	35.320	31.451	35.827	
20	01	03				Incalziti, iluminat si forta motrica		565.200	490.200	562.406	489.257	73.149	526.719	
20	01	04				Apa, canal si salubritate		277.000	275.000	229.977	199.957	30.020	194.774	
20	01	05				Carburanti si lubrifianti		29.000	27.000	28.623	12.618	16.005	5.535	
20	01	06				Piese de schimb		32.000	30.000	31.458	22.294	9.164	22.135	
20	01	07				Transport		132.000	130.000	130.686	70.232	60.454	57.859	
20	01	08				Posta, telecomunicatii, radio, tv, internet		47.000	45.000	32.036	29.771	2.265	30.025	
20	01	09				Materiale si prestari de servicii cu caracter functional		42.000	40.000	40.078	26.074	14.004	24.032	
20	01	30				Alte bunuri si servicii pentru intretinere si functionare		397.000	390.000	396.205	389.890	6.315	551.039	
20	02					Reparatii curente		429.000	421.000	427.508	347.667	79.841	377.557	
20	03					Hrana		405.000	400.000	402.153	276.228	125.925	263.829	
20	03	01				Hrana pentru oameni		405.000	400.000	402.153	276.228	125.925	263.829	
20	04					Medicamente si materiale sanitare		3.772.300	2.890.000	3.765.587	2.703.260	1.062.327	2.521.937	
20	04	01				Medicamente		2.868.000	2.000.000	2.863.368	1.990.378	863.990	1.951.076	
20	04	02				Materiale sanitare		565.000	560.000	564.657	419.053	145.604	335.053	

Capi- tol	Sub- capi- tol	Pa- ra- graf	Gru- pa / Titlu	Ar- ti- col	Ali- ne- at	Denumire indicator	Credite de angajament	Credite bugetare			Angajamente legale	Plati efectuate	Angajamente legale de platit	Cheltuieli efective
								anuale aprobrate la finele perioadei de raportare	trimestriale cumulate					
A					B									
					1	2	3	4	5	6	7=5-6	8		
						indenmizatii		3.520	2.640	3.520	1.757	1.763	2.574	
			20	01		TITLUL II BUNURI SI SERVICII		1.384.290	1.090.540	1.035.644	1.035.644	1.030.302	1.030.302	
			20	01	01	Bunuri si servicii		389.950	293.200	264.052	264.052	266.121	266.121	
			20	01	02	Furnituri de birou		4.950	2.950	896	896	2.882	2.882	
			20	01	03	Materiale pentru curatenie		4.000	2.000	1.972	1.972	2.494	2.494	
			20	01	04	Incalziti, iluminati si forta motrica		250.000	190.000	170.759	170.759	170.759	170.759	
			20	01	08	Apa, canal si salubritate		17.000	12.750	12.486	12.486	12.486	12.486	
						Posta, telecomunicatii, radio, tv, internet		18.000	13.500	11.214	11.214	11.442	11.442	
			20	01	09	Materiala si prestari de servicii cu caracter functional		40.000	30.000	24.872	24.872	24.872	8.750	8.750
			20	01	30	Alte bunuri si servicii pentru intretinere si functionare		56.000	42.000	41.853	41.853	57.308	57.308	
			20	02		Reparatii curente		48.500	36.000	35.993	35.993	35.993	35.993	
			20	05		Bunuri de natura obiectelor de inventar		32.100	27.850	27.026	27.026	27.026	27.026	
			20	05	30	Alte obiecte de inventar		32.100	27.850	27.026	27.026	27.026	27.026	
			20	06		Deplasari, detasari, transferari		6.000	4.500	3.147	3.147	3.147	3.147	
			20	06	01	Deplasari interne, detasari, transferari		6.000	4.500	3.147	3.147	3.147	3.147	
			20	13		Pregatire profesionala		3.750	2.500	2.712	2.712	2.712	2.712	
			20	14		Protectia muncii		4.300	2.800	702.714	702.714	702.714	702.714	
			20	30		Alte cheltuieli		899.690	723.690	37.846	37.846	37.846	37.846	
			20	30	04	Chirii		51.500	38.000	664.868	664.868	664.868	664.868	
			20	30	30	Alte cheltuieli cu bunuri si servicii		848.190	685.690	2.486.148	2.486.148	2.062.555	2.062.555	
6810						ASIGURARI SI ASISTENTA SOCIALA		2.880.000	2.160.000	2.486.148	2.486.148	423.593	423.593	
			01			CHELTUIELI CURENTE		2.880.000	2.160.000	2.486.148	2.486.148	423.593	423.593	
			10			TITLUL I CHELTUIELI DE PERSONAL		1.300.000	962.500	1.300.000	876.407	423.593	879.200	

Capi- tol	Sub- capi- tol	Pa- ra- graf	Gru- pa / Titlu	Ar- ti- col	Ali- ne- at	Denumire indicator	Credite de angajament	Credite bugetare			Angajamente legale	Plati efectuate	Angajamente legale de platit	Cheltuieli efective
								anuale aprobate la finele perioadei de raportare	2	3				
A							1	3	4	5	6	7=5-6	8	
10	01					Cheltuieli salariale in bani		1.009.000	1.009.000	1.009.000	691.314	317.686	686.643	
10	01	01				Salarii de baza		892.000	892.000	892.000	626.785	265.215	630.228	
10	01	05				Sporuri pentru conditii de munca		97.000	97.000	97.000	51.683	45.317	53.673	
10	01	06				Alte sporuri		20.000	20.000	20.000	12.846	7.154	2.742	
10	03					Contributii		291.000	291.000	291.000	185.093	105.907	192.557	
10	03	01				Contributii de asigurari sociale de stat		217.000	217.000	217.000	143.548	73.452	146.170	
10	03	02				Contributii de asigurari de somaj		6.000	6.000	6.000	3.746	2.254	3.952	
10	03	03				Contributii de asigurari sociale de sanatate		55.000	55.000	55.000	35.432	19.568	34.638	
10	03	04				Contributii de asigurari pentru accidente de munca si boli profesionale		4.000	4.000	4.000	2.162	1.838	1.987	
10	03	06				Contributii pentru concedii si indemnizatii		9.000	9.000	9.000	205	8.795	5.810	
20						TITLUL II BUNURI SI SERVICII		1.580.000	1.186.148	1.186.148	1.186.148	1.205.491	1.205.491	
20	01					Bunuri si servicii		411.400	303.486	303.486	303.486	299.979	299.979	
20	01	01				Furnituri de birou		11.500	8.119	8.119	8.119	8.598	8.598	
20	01	02				Materiale pentru curatenie		20.500	14.170	14.170	14.170	14.861	14.861	
20	01	03				Incalzit, iluminat si forta motrica		143.150	103.841	103.841	103.841	97.477	97.477	
20	01	04				Apa, canal si salubritate		57.500	41.682	41.682	41.682	41.685	41.685	
20	01	08				Posta, telecomunicatii, radio, tv, internet		33.000	23.479	23.479	23.479	24.039	24.039	
20	01	09				Materiale si prestari de servicii cu caracter functional		14.500	9.964	9.964	9.964	11.452	11.452	
20	01	30				Alte bunuri si servicii pentru intretinere si functionare		131.250	102.231	102.231	102.231	101.867	101.867	

Capi- tol	Sub- capi- tol	Pa- ra- graf	Ar- ti- col	Ali- ne- at	Denumire indicator	Credite de angajament	Credite bugetare			Angajamente legale	Plati efectuate	Angajamente legale de platit	Cheltuieli efective		
							anuale aprobate la finele perioadei de raportare	trimestriale cumulate							
A				B				1	2	3	4	5	6	7=5-6	8
	20	02			Reparatii curente		37.000	33.750	32.939	32.939	32.939	67.654			
	20	03			Hrana		139.500	104.500	102.359	102.359	102.359	92.732			
	20	03	01		Hrana pentru oameni		139.500	104.500	102.359	102.359	102.359	92.732			
	20	04			Medicamente si materiale sanitare		78.000	55.500	53.733	53.733	53.733	56.757			
	20	04	01		Medicamente		39.000	27.750	26.487	26.487	26.487	25.204			
	20	04	02		Materiale sanitare		39.000	27.750	27.246	27.246	27.246	31.553			
	20	05			Bunuri de natura obiectelor de inventar		24.100	16.600	16.567	16.567	16.567	12.924			
	20	05	30		Alte obiecte de inventar		24.100	16.600	16.567	16.567	16.567	12.924			
	20	06			Deplasari, detasari, transferari		8.000	6.000	5.750	5.750	5.750	5.750			
	20	06	01		Deplasari interne, detasari, transferari		1.000	750	500	500	500	500			
	20	06	02		Deplasari in strainatate		7.000	5.250	5.250	5.250	5.250	5.250			
	20	13			Pregatire profesionala		1.000	750	500	500	500	500			
	20	19			Contributii ale administratiei publice locale la realizarea unor lucrari si servicii de interes public local, in baza unor conventii sau contracte de asociere										
	20	30			Alte cheltuieli		92.000	67.000	66.686	66.686	66.686	66.038			
	20	30	30		Alte cheltuieli cu bunuri si servicii		789.000	604.250	604.128	604.128	604.128	603.157			
7010	01				LOCUINTE, SERVICII SI DEZVOLTARE PUBLICA		2.585.000	1.961.000	2.109.070	2.109.070	2.109.070	1.880.089			
	10				CHELTUIELI CURENTE		2.585.000	1.961.000	2.109.070	2.109.070	2.109.070	1.880.089			
	10	01			TITLUL I CHELTUIELI DE PERSONAL		801.000	617.000	801.000	801.000	801.000	533.150			
	10	01	01		Cheltuieli salariale in bani		603.000	466.000	603.000	603.000	603.000	417.534			
	10	01	01		Salarii de baza		580.000	448.000	580.000	580.000	580.000	405.745			
	10	01	05		Sporuri pentru conditii de munca		19.000	14.000	19.000	19.000	19.000	10.905			
	10	01	13		Indemnizatii de delegare		3.000	3.000	3.000	3.000	3.000	884			
	10	01	30		Alte drepturi salariale in bani		1.000	1.000	1.000	1.000	1.000	788			

Capi- tol	Sub- capi- tol	Pa- ra- graf	Gru- pa / Titlu	Ar- ti- col	Ali- ne- at	Denumire indicator	Credite de angajament	Credite bugetare			Angajamente legale	Plati efectuate	Angajamente legale de platit	Cheltuieli efective	
								anuale aprobate la finele perioadei de raportare	2	3					4
A						B									
	10	03				Contributii	1			198.000		198.000	110.497	87.503	115.616
	10	03	01			Contributii de asigurari sociale de stat			151.000						
	10	03	02			Contributii de asigurari de somaj			115.000				85.801	64.199	87.444
	10	03	03			Contributii de asigurari sociale de sanatate			4.000				1.980	3.020	2.019
	10	03	04			Contributii de asigurari pentru accidente de munca si boli profesionale			36.000				21.251	14.749	21.666
	10	03	06			Contributii pentru concedii si indemnizatii			3.000				618	2.382	629
	20					TITLUL II BUNURI SI SERVICII			4.000				847	3.153	3.858
	20	01				Bunuri si servicii			1.784.000				1.308.070	1.308.070	1.346.939
	20	01	01			Furnituri de birou			1.269.000				946.708	946.708	799.021
	20	01	02			Materiale pentru curatenie			50.000				39.875	39.875	27.182
	20	01	03			Incalziti, iluminat si forta motrica			10.000				6.919	6.919	3.944
	20	01	04			Apa, canal si salubritate			45.000				30.337	30.337	28.191
	20	01	05			Carburanti si lubrifianti			5.000				2.158	2.158	1.690
	20	01	06			Piese de schimb			395.000				302.097	302.097	277.026
	20	01	08			Posta, telecomunicatii, radio, tv, internet			100.000				74.960	74.960	60.568
	20	01	09			Materiale si prestari de servicii cu caracter functional			15.000				9.425	9.425	7.629
	20	01	30			Alte bunuri si servicii pentru intretinere si functionare			160.000				105.150	105.150	85.237
	20	02				Reparatii curente			489.000				375.787	375.787	307.554
	20	05				Bunuri de natura obiectelor de inventar			18.000				12.701	12.701	10.243
									40.000				27.382	27.382	2.470

Capi- tol	Sub- capi- tol	Pa- ra- graf	Gru- pa / Tifu	Ar- ti- col	Ali- ne- at	Denumire indicator	Credite de angajament	Credite bugetare		Angajamente legale	Plati efectuate	Angajamente legale de platit	Cheltuieli efective		
								anuale aprobate la finele perioadei de raportare	trimestriale cumulate						
A					B			1	2	3	4	5	6	7=5-6	8
			20	05	01	Uniforme si echipament		8.000	5.000	4.257	4.257	4.257	4.257	1.358	
			20	05	30	Alte obiecte de inventar		32.000	24.000	23.125	23.125	23.125	23.125	1.112	
			20	06		Deplasari, detasari, transferari		9.000	7.000	4.968	4.968	4.968	4.968	4.968	
			20	06	01	Deplasari interne, detasari, transferari		3.000	2.000	30	30	30	30	30	
			20	06	02	Deplasari in strainatate		6.000	5.000	4.938	4.938	4.938	4.938	4.938	
			20	13		Pregatire profesionala		8.000	6.000	650	650	650	650	650	
			20	14		Protectia muncii		10.000	8.000	7.645	7.645	7.645	7.645	6.746	
			20	30		Alte cheltuieli		430.000	310.000	308.016	308.016	308.016	308.016	522.841	
8310			20	30	30	Alte cheltuieli cu bunuri si servicii		430.000	310.000	308.016	308.016	308.016	308.016	522.841	
						AGRICULTURA, SILVICULTURA, SI VANATOARE									
			01			CHELTUIELI CURENTE		3.000	3.000						
			20			TITLUL II BUNURI SI SERVICII		3.000	3.000						
			20	01		Bunuri si servicii		3.000	3.000						
			20	01	09	Materiale si prestari de servicii cu caracter functional		3.000	3.000						
						ALTE ACTIUNI ECONOMICE									
8710			01			CHELTUIELI CURENTE		200.000	150.000	7.139	7.139	7.139	7.139	7.139	
			20			TITLUL II BUNURI SI SERVICII		200.000	150.000	7.139	7.139	7.139	7.139	7.139	
			20	01		Bunuri si servicii		200.000	150.000	7.139	7.139	7.139	7.139	7.139	
			20	01	09	Materiale si prestari de servicii cu caracter functional		160.000	120.000	7.139	7.139	7.139	7.139	7.139	
						Bunuri de natura obiectelor de inventar									
			20	05		Alte obiecte de inventar									
			20	05	30										

Conducatorul institutiei:



Conducatorul angajamentului
TURCOANALIA
 Director economic

CONTUL DE EXECUTIE AL INSTITUTIILOR PUBLICE FINANTATE
DIN VENITURI PROPRII SI SUBVENTII DIN BUGETUL LOCAL - VENITURI
SECTIUNEA DE DEZVOLTARE
30.09.2011

Capi- tol	Sub- capi- tol	Pa- ra- graf	Gru- pa / Titlu	Ar- ti- col	Ali- ne- at	Denumire indicator	Prevederi		Prevederi bugetare trimestriale cumulate	Drepturi constatate			Incasari realizate	Sfingeri pe alte cai decat incasari	Pag. 1 - lei-	
							anuale aprobrate la finele perioadei de raportare	1		Total, din care:	din anii precedenti	din anul curent				6
			A			B										
0001	10					TOTAL VENITURI-VENITURI	1.295.000	1.055.800	281.995	3=4+5	4	5	6	7	8-3-6-7	
0002						I. VENITURI CURENTE	505.000	278.800	68.703				281.995			
2900						C. VENITURI NEFISCALE	505.000	278.800	68.703				68.703			
3300						C2. VANZARI DE BUNURI SI SERVICII	505.000	278.800	68.703				68.703			
3710						TRANSFERURI VOLUNTARE, ALTELE DECAT SUBVENTIILE	505.000	278.800	68.703				68.703			
04						Varsaminte din sectiunea de functionare	505.000	278.800	68.703				68.703			
3900	10					II. VENITURI DIN CAPITAL	15.000	2.000	15.192				15.192			
3910						VENITURI DIN VALORIFICAREA UNOR BUNURI	15.000	2.000	15.192				15.192			
01						Venituri din valorificarea unor bunuri ale institutiilor publice	15.000	2.000	15.192				15.192			
4100	10					IV. SUBVENTII	775.000	775.000	198.100				198.100			
4310						SUBVENTII DE LA ALTE ADMINISTRATII	775.000	775.000	198.100				198.100			
14						Subventii din bugetele locale pentru finantarea cheltuielilor de capital din domeniul sanatatii	200.000	200.000					198.100			
19						Subventii pentru institutii publice	575.000	575.000					198.100			



Conducatorul institutiei,

[Handwritten signature]

Conducatorul compartimentului
financiar-contabil


TURCUIANUTA
Director economic

Capi- tol	Sub- capi- tol	Pa- ra- graf	Gru- pa / Titlu	Ar- ti- col	Ali- ne- at	Denumire indicator	Credite de angajament	Credite bugetare		Angajamente bugetare	Angajamente legale	Plati efectuate	Angajamente legale de platit	Cheltuieli efective			
								anuale aprobrate la finele perioadei de raportare	trimestriale cumulate								
A						B	1	2	3	4	5	6	7=5-6	8			
						transport		275.520	171.570								38.861
			71	01	03	Mobilier, aparatura birotica si alte active corporale		18.980	18.800	18.761	18.761	18.761					534.050
			71	01	30	Alte active fixe (inclusiv reparatii capitale)		80.000									17.596
			71	03		Reparatii capitale aferente activelor fixe											
			6710			CULTURA, RECREERE SI RELIGIE		55.000	28.430								
			70			CHELTUIELI DE CAPITAL		55.000	55.000								23.284
			71			TITLUL X ACTIVE NEFINANCIARE		55.000	55.000								23.284
			71	01		Active fixe		55.000	55.000								23.284
			71	01	02	Masini, echipamente si mijloace de transport		55.000	55.000								23.284
			71	01	03	Mobilier, aparatura birotica si alte active corporale											19.087
			71	01	30	Alte active fixe (inclusiv reparatii capitale)											4.197
			6810			ASIGURARI SI ASISTENTA SOCIALA		55.000	55.000								
			70			CHELTUIELI DE CAPITAL		200.000	200.000	3.100	3.100	3.100					8.629
			71			TITLUL X ACTIVE NEFINANCIARE		200.000	200.000	3.100	3.100	3.100					8.629
			71	01		Active fixe		200.000	200.000	3.100	3.100	3.100					8.629
			71	01	30	Alte active fixe (inclusiv reparatii capitale)		200.000	200.000	3.100	3.100	3.100					8.629
			7010			LOCUINTE, SERVICII SI DEZVOLTARE PUBLICA		200.000	200.000	3.100	3.100	3.100					8.629
			70			CHELTUIELI DE CAPITAL		320.000	320.000	188.185	188.185	188.185					81.005
			71			TITLUL X ACTIVE NEFINANCIARE		320.000	320.000	188.185	188.185	188.185					81.005
			71			TITLUL X ACTIVE NEFINANCIARE		320.000	320.000	188.185	188.185	188.185					81.005


Pag. 4 - lei-

Capi- tol	Sub- capi- tol	Pa- ra- graf	Gru- pa / Titlu	Ar- ti- col	Ali- ne- at	Denumire indicator	Credite de angajament	Credite bugetare			Angajamente legale	Plati efectuate	Angajamente legale de platit	Cheltuieli efective
								anuale aprobate la finele perioadei de raportare	2	3				
B							1	2	3	4	5	6	7=5-6	8
	71	01				Active fixe		320.000	320.000	188.185	188.185	188.185		81.005
	71	01	02			Masini, echipamente si mijloace de transport								
	71	01	03			Mobilier, aparatura birotica si alte active corporale		315.000	315.000	183.190	183.190	183.190		37.105
	71	01	30			Alte active fixe (inclusiv reparatii capitale)		5.000	5.000	4.995	4.995	4.995		308
														43.592

Conducatorul institutiei,



Conducatorul compartimentului
financiar-contabil



TURCU ANUTA
Director economic